

■ ウェルブ六甲道サイン工事 サインリスト

| 記号 | サイン名称 | 取付 | 照明 | EX | B2 | B1 | 1F | 2F | 3F | 4F | 5F | 6F | 7F | 8F | 9F | 10F | 11F | 12F | 13F | RPH | 合計 | | |
|-------|---------------|----|----|----|----|----|----|----|----|----|----|----|----|----|----|-----|-----|-----|-----|-----|----|----|--------|
| A-1 | 住宅棟総称サイン | 壁付 | | | | | 2 | | | | | | | | | | | | | | | 2 | |
| A-2 | 住宅棟案内サイン | 壁付 | | | | | 2 | | | | | | | | | | | | | | | 2 | |
| A-3 | | | | | | | | | | | | | | | | | | | | | | | |
| A-4 | 住宅棟自転車置場表示 | 壁付 | | | 2 | 2 | 2 | | | | | | | | | | | | | | | 6 | |
| A-5 | 住宅棟ゴミ置場表示 | 壁付 | | | | 1 | 3 | | | | | | | | | | | | | | | | |
| A-6 | 住宅棟EV充電機表示 | 壁付 | | | | | 1 | 2 | 1 | 2 | 2 | 2 | 2 | 1 | 1 | 1 | 1 | 1 | 1 | | | 18 | |
| A-7 | 住宅棟階段階段表示 | 壁付 | | | 2 | 2 | 1 | 2 | 2 | | | | | | | | | | | | | 7 | |
| A-8 | 住宅棟階段階段表示 | 壁付 | | | | | | | 2 | 6 | 6 | 6 | 6 | 4 | 4 | 4 | 4 | 4 | 2 | | | 46 | |
| A-9 | 住宅棟至名表示 | 壁付 | | | | | | | | 1 | | | | | | | | | | | | 1 | |
| A-10 | 施設メールBOX表示 | 壁付 | | | | | 2 | | | | | | | | | | | | | | | 2 | |
| A-11 | メールBOX表示 | 壁付 | | | | | 1 | | | | | | | | | | | | | | | 1 | |
| A-12 | 住宅棟至名 | 壁付 | | | | | | | 2 | 3 | 2 | 2 | 2 | 2 | 1 | 1 | 1 | 1 | 1 | 1 | | 19 | |
| B-1 | フロア案内・避難経路表示 | 壁付 | | | 1 | 2 | 1 | 1 | | | | | | | | | | | | | | 5 | |
| B-2 | バックヤード階段前階段表示 | 壁付 | | | 2 | 2 | 1 | 1 | | | | | | | | | | | | | | 6 | |
| B-5 | 至名表示 | 壁付 | | | 15 | 17 | 15 | 9 | | | | | | | | | | | | | | 56 | |
| B-6 | ピクトサイン | 壁付 | | | | 5 | | | | | | | | | | | | | | | | 5 | |
| B-7 | テナントサインA | 突出 | ● | | | | 25 | | | | | | | | | | | | | | | 25 | FL内照式 |
| B-8 | 入口サイン | 壁付 | | | | | 1 | | | | | | | | | | | | | | | 1 | |
| B-9 | テナントサインB | 天吊 | ● | | | | | 6 | | | | | | | | | | | | | | 6 | FL内照式 |
| C-1 | 駐車場入口表示 | 天吊 | ● | | | 1 | 1 | | | | | | | | | | | | | | | 2 | FL内照式 |
| C-2 | 駐車場入口表示 | 天吊 | ● | | | | 1 | | | | | | | | | | | | | | | 1 | FL内照式 |
| C-5 | 入口誘導サイン | 天吊 | ● | | 2 | 3 | | | | | | | | | | | | | | | | 5 | FL内照式 |
| C-6 | 清掃車入口表示 | 壁付 | | | | 1 | | | | | | | | | | | | | | | | 1 | |
| C-7 | ゴミ屋表示 | 壁付 | | | | 2 | | | | | | | | | | | | | | | | 2 | |
| C-8 | 入口誘導サイン | 壁付 | | | 1 | | | | | | | | | | | | | | | | | 1 | |
| C-10 | 駐車場ブロックサイン | 壁付 | | | | 9 | | | | | | | | | | | | | | | | 9 | |
| C-11 | 駐車場出口表示(進入禁止) | 壁付 | | | | | 1 | | | | | | | | | | | | | | | 1 | |
| C-12 | 駐車場内トイレ誘導サイン | 天吊 | ● | | | 2 | | | | | | | | | | | | | | | | 2 | FL内照式 |
| D-1-1 | 施設名称サイン | 壁付 | | | 1 | | | | | | | | | | | | | | | | | 1 | |
| D-1-2 | 施設名称サイン | 壁付 | ● | | 3 | | | | | | | | | | | | | | | | | 3 | バックサイン |
| D-3 | テナント案内サイン | 自立 | | | | | 1 | | | | | | | | | | | | | | | 1 | |
| F-1 | ボックスサイン | 壁付 | ● | | | | | 8 | | | | | | | | | | | | | | 8 | FL内照式 |
| F-3 | 案内サイン | 自立 | | | | | 3 | | | | | | | | | | | | | | | 3 | |
| F-4 | 突出サイン | 壁付 | ● | | | | 1 | | | | | | | | | | | | | | | 1 | FL内照式 |
| F-5 | L型サイン | 壁付 | ● | | | | 1 | | | | | | | | | | | | | | | 1 | FL内照式 |
| F-6 | 駐車場誘導サイン | 壁付 | | | 1 | 3 | | | | | | | | | | | | | | | | 4 | |
| F-7 | 出口誘導サイン | 壁付 | | | 2 | 2 | | | | | | | | | | | | | | | | 4 | |

特記事項

1. 文字・ピクトグラム

- 書体・ピクトグラムについては現場打合せとし、版面については版下の段階において承認を得ること

2. 材料加工

- いずれの工法についても予めレイアウトを行い、製作図面において承認を得ること
- 使用する材料材料及びその仕上・色等については、全て見本(サンプル)にて打合せのこと
- 外部に面する素材は全てステンレス(SUS304)を使用し、仕上は焼付塗装又はミガキ仕上(バフ#400)とする(外部基礎部分でスチールを使用する場合には至給溶着とする)
- 外部に面する版面処理については、全て外部用圧着シート(スコッチカルシート等)を使用し、シルク印刷等の工法は用いないこと

3. 取付

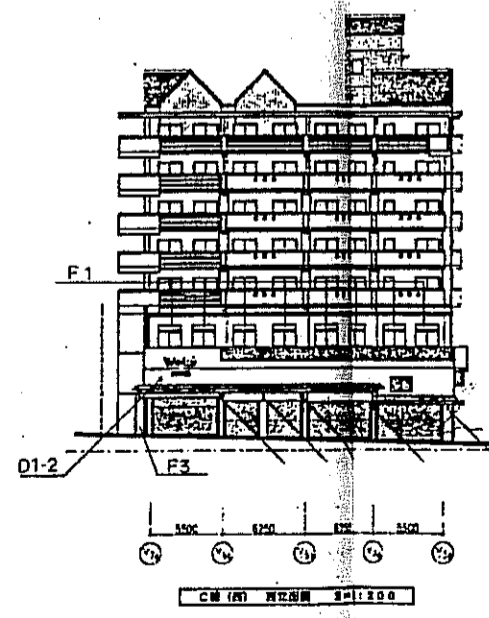
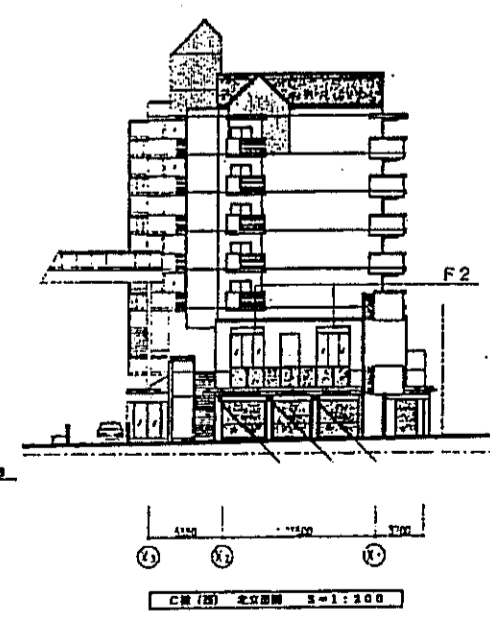
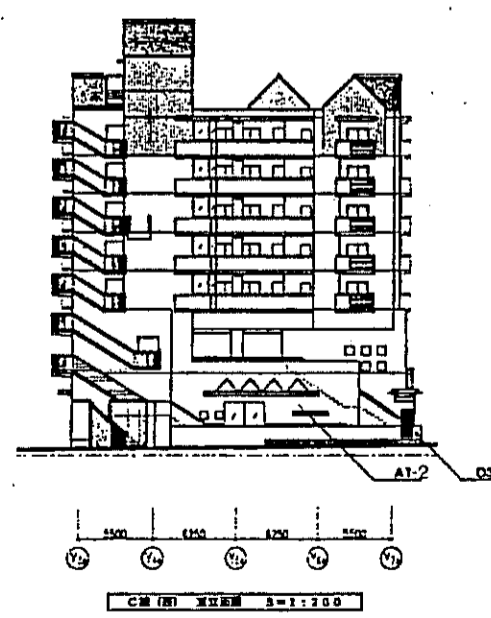
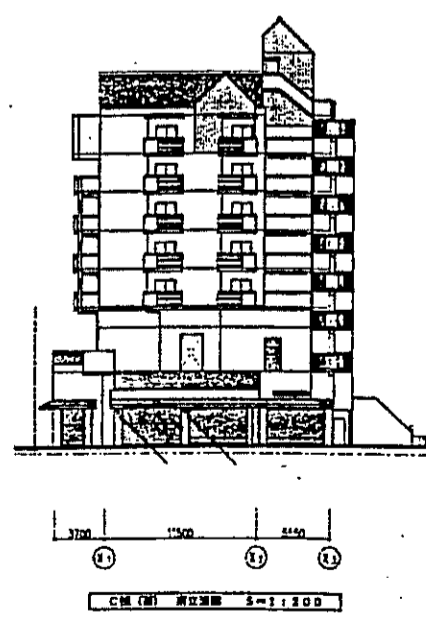
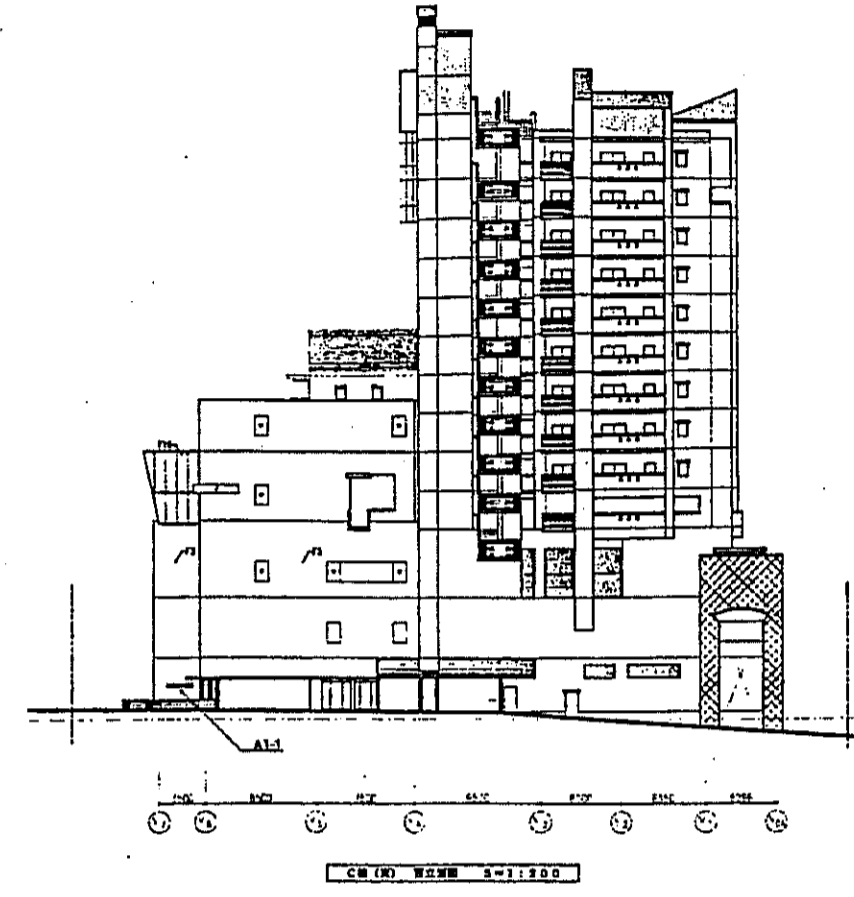
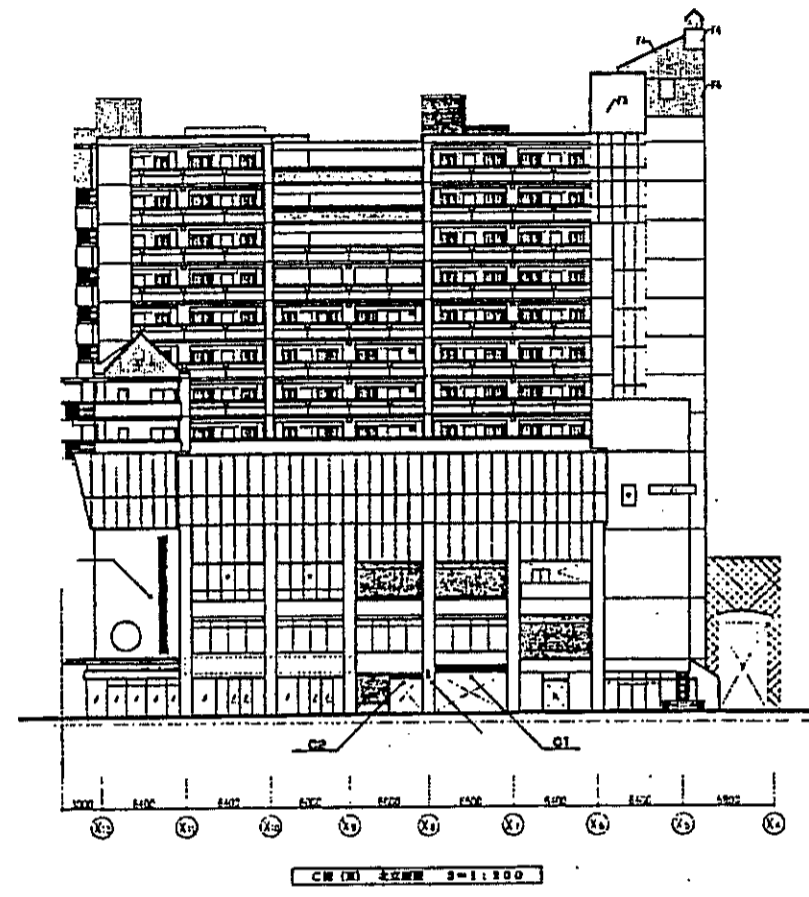
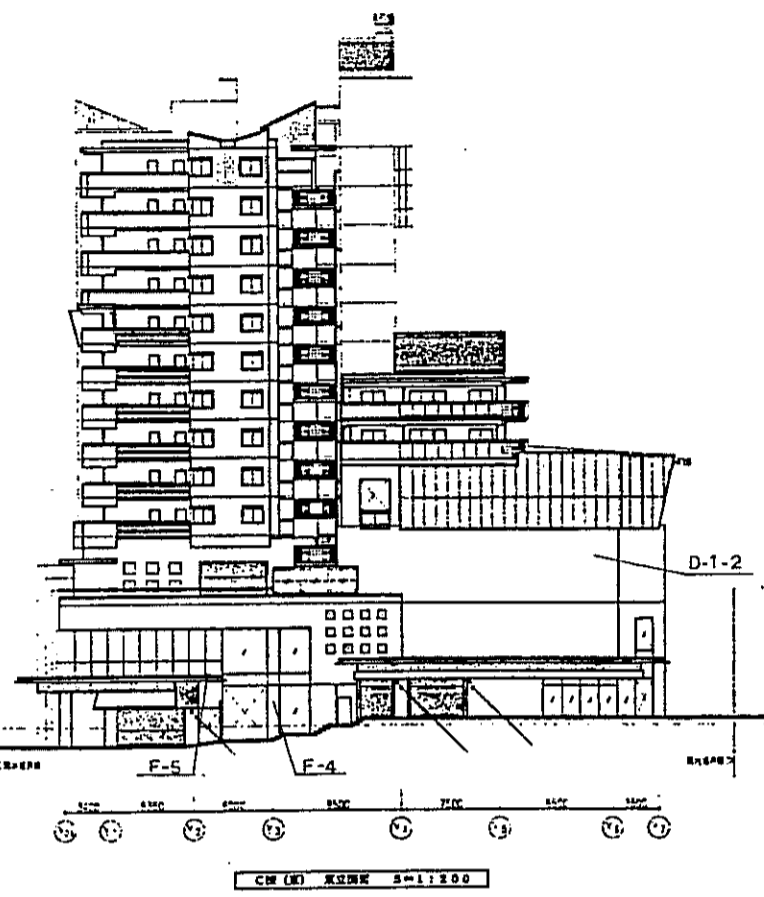
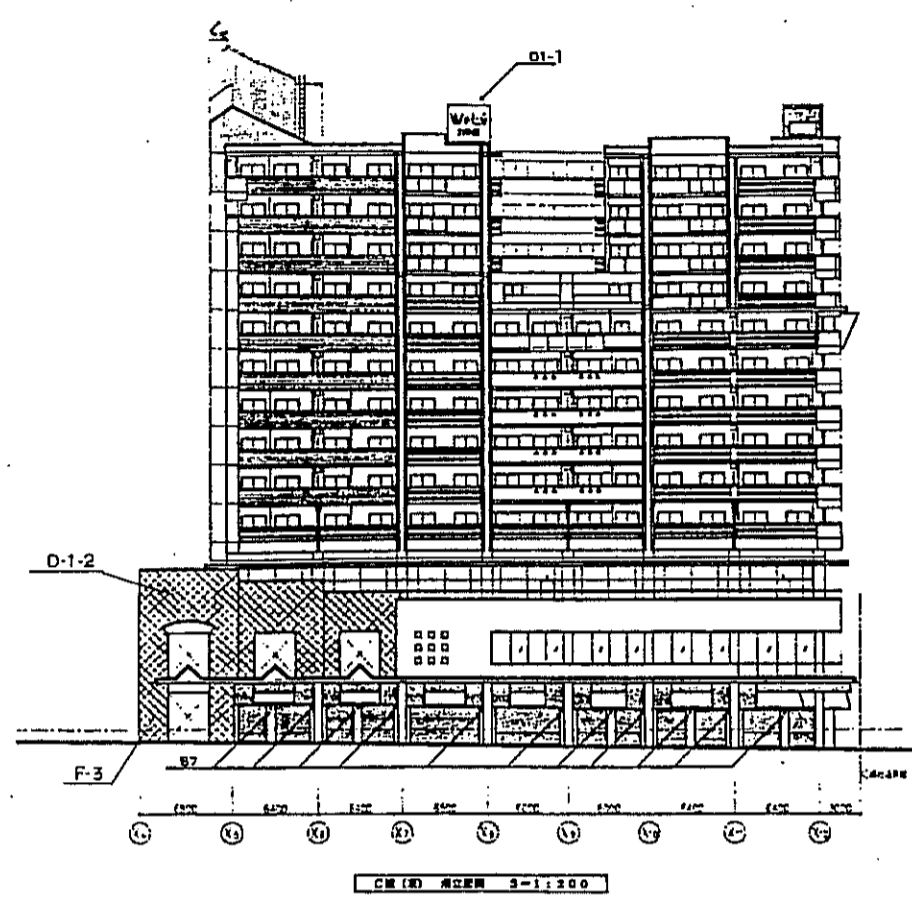
- 取付に関する補強・ボルト等は全てサイン工事とする

4. その他

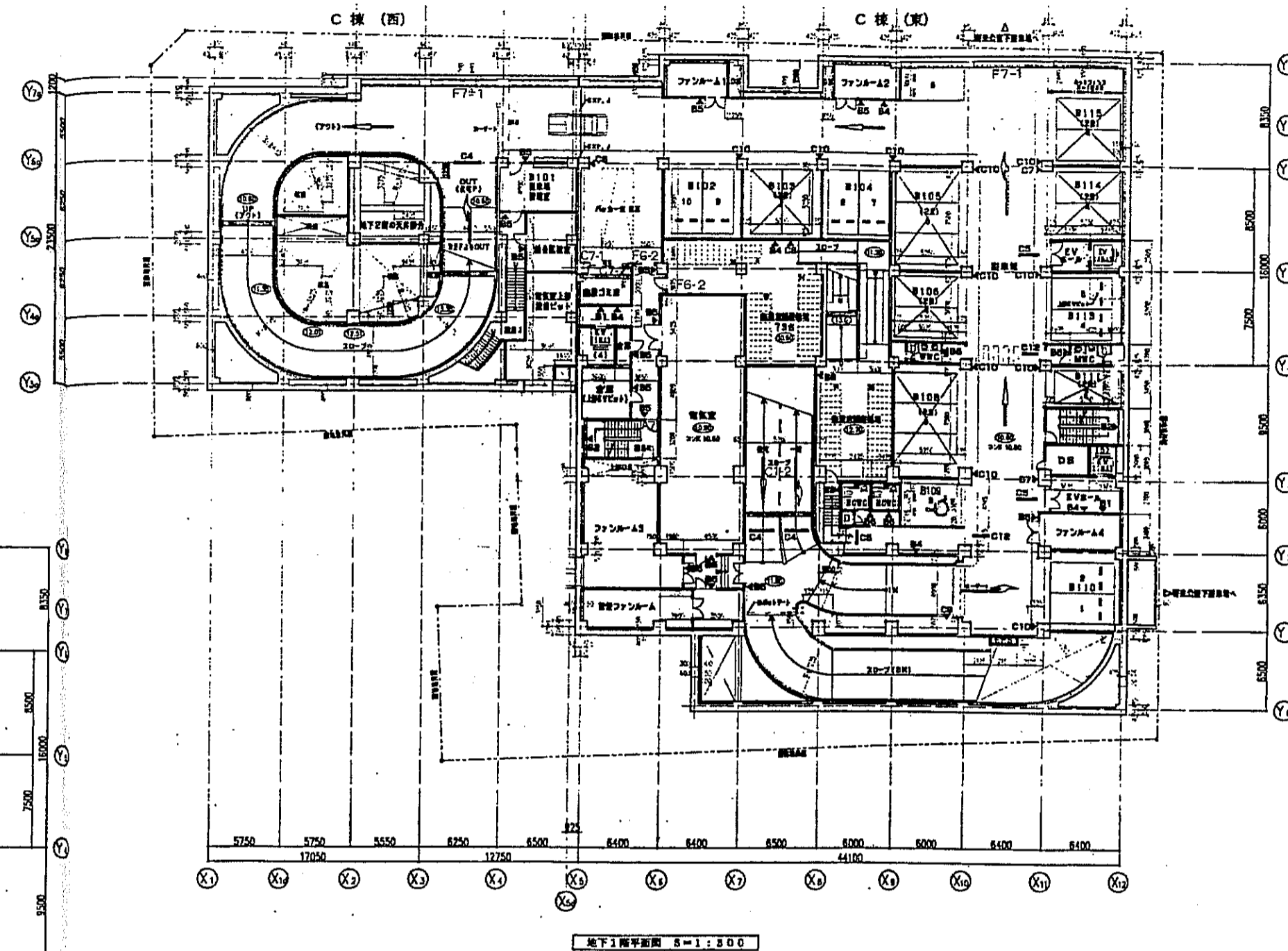
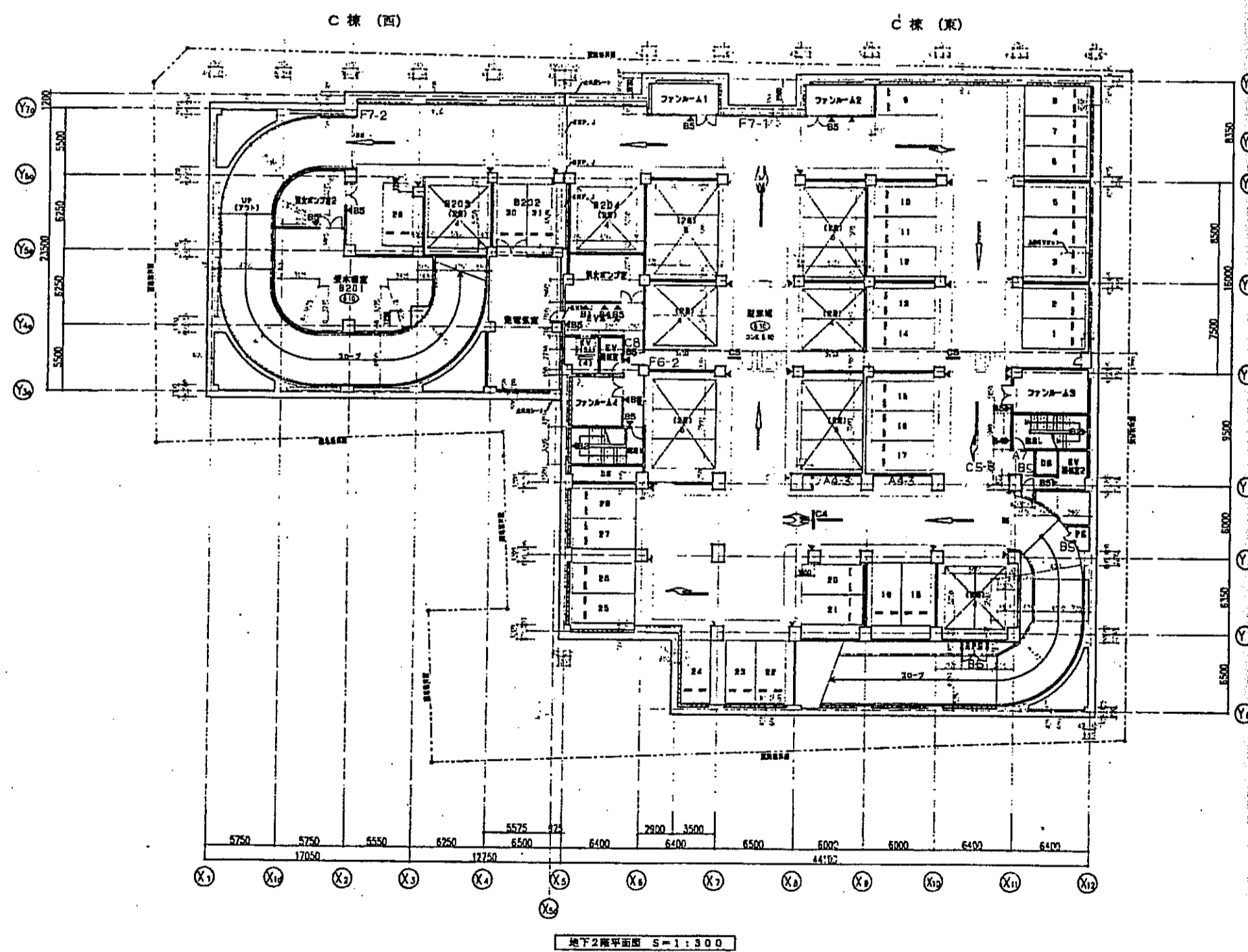
- 官庁諸手続き等必要時は、請負者が行う
- 一次側電源(100V)は設備工事(建築工事)とし、サイン電気工事においては照明器具・安定器を内蔵し、一次側電源配線との結線までその工事範囲とする
- 電照サインにおいて蛍光灯を使用する場合は、FL20W以上は高効率型を使用すること
- 基礎工事については全てサイン工事とする
- テナントサイン(B-7: B-9)の照明器具及び電源は各テナント工事とする

| | | | B2 | B1 | 1F |
|-------|---------------|-------|----|----|----|
| 追加A | 駐車料金表示 | 壁付 | | 10 | 10 |
| 追加B | お預け表示 | 壁付 | | 10 | 10 |
| 追加C | 入庫注意表示-1 | 壁付 | | 9 | 9 |
| 追加D | 入庫注意表示-2 | 天吊 | | 15 | 15 |
| 追加E | 案内係行表示 | 壁付 | | 3 | 3 |
| 追加F | 禁煙・アイドリング禁止表示 | 壁付 | | 6 | 6 |
| 追加G | トイレ表示 | 壁付 | | 2 | 2 |
| 追加H | エレベーター表示1 | 壁付 | | 2 | 2 |
| 追加I | エレベーター表示2 | 壁付 | | 2 | 2 |
| 追加J-1 | 料金所表示1 | 天吊 | | 1 | 1 |
| 追加J-2 | 料金所表示2 | 天吊 | | 1 | 1 |
| 追加K | 駐車禁止表示 | 壁付 | | 2 | 2 |
| 追加L | 駐車券表示 | 壁付 | | 1 | 1 |
| 追加M | お預け駐車表示 | 壁付 | | 1 | 1 |
| 追加N-1 | 駐車料金表示2 | 壁付 | | 1 | 1 |
| 追加N-2 | 車サイズ制限表示 | 壁付 | | 1 | 1 |
| 追加O | 住宅用駐車場案内 | 壁付・天吊 | | 1 | 1 |

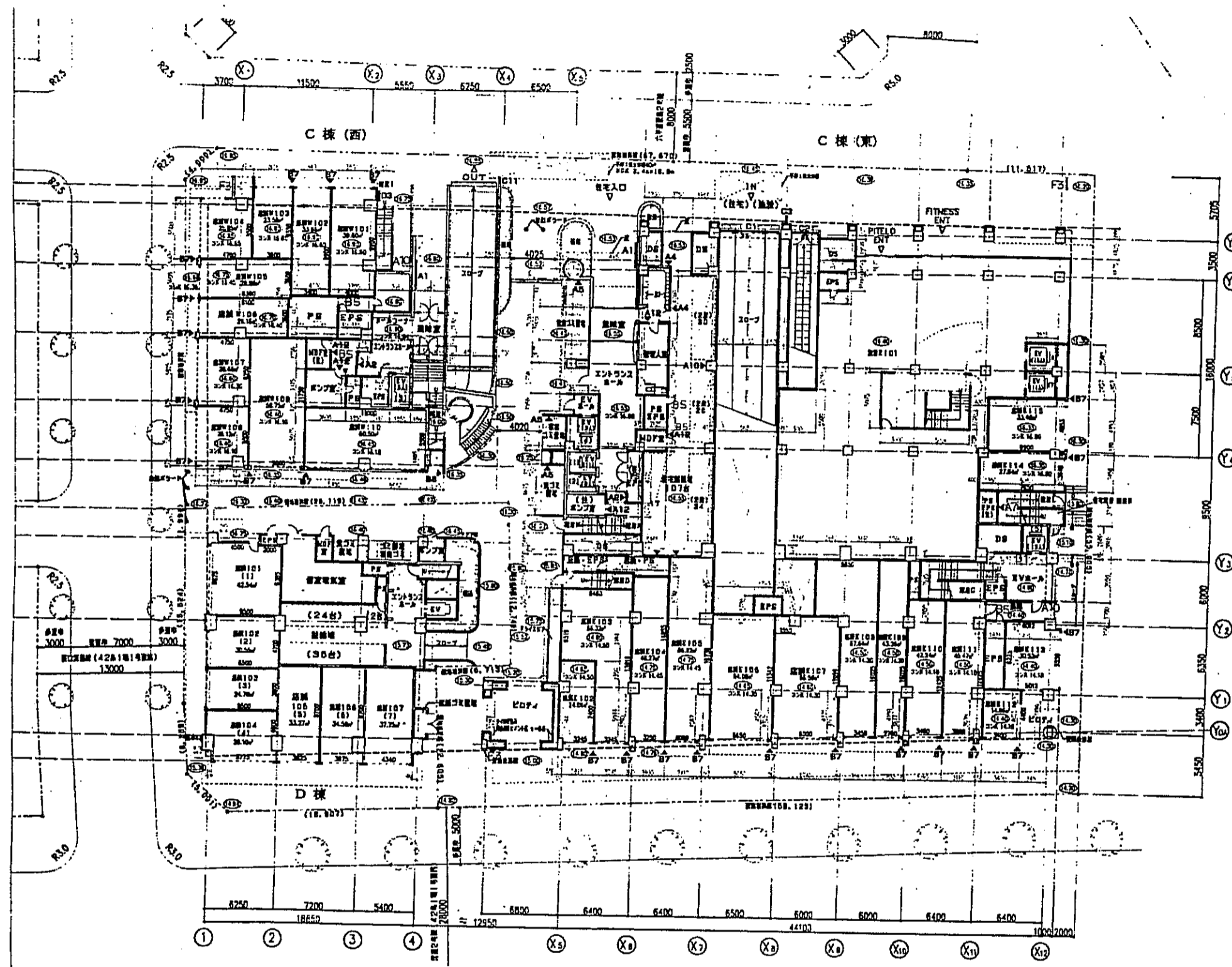
| | | | | | |
|--|------|-------|----------------|----|----|
| 神戸市都市計画局再開発部 | 図面番号 | 355 / | 所長 | 係長 | 担当 |
| 平成11年度 (仮称)六甲道駅南第3地区役口5第2区再開発ビル建設工事 | | | | | |
| 図面リスト | 縮尺 | 分類番号 | 株式会社 アール・アイ・エー | | |
| サイン計画図(1) | | コマNo. | | | |
| | | 製本No. | | | |
| 平成 年 月 日作成 | | | | | |



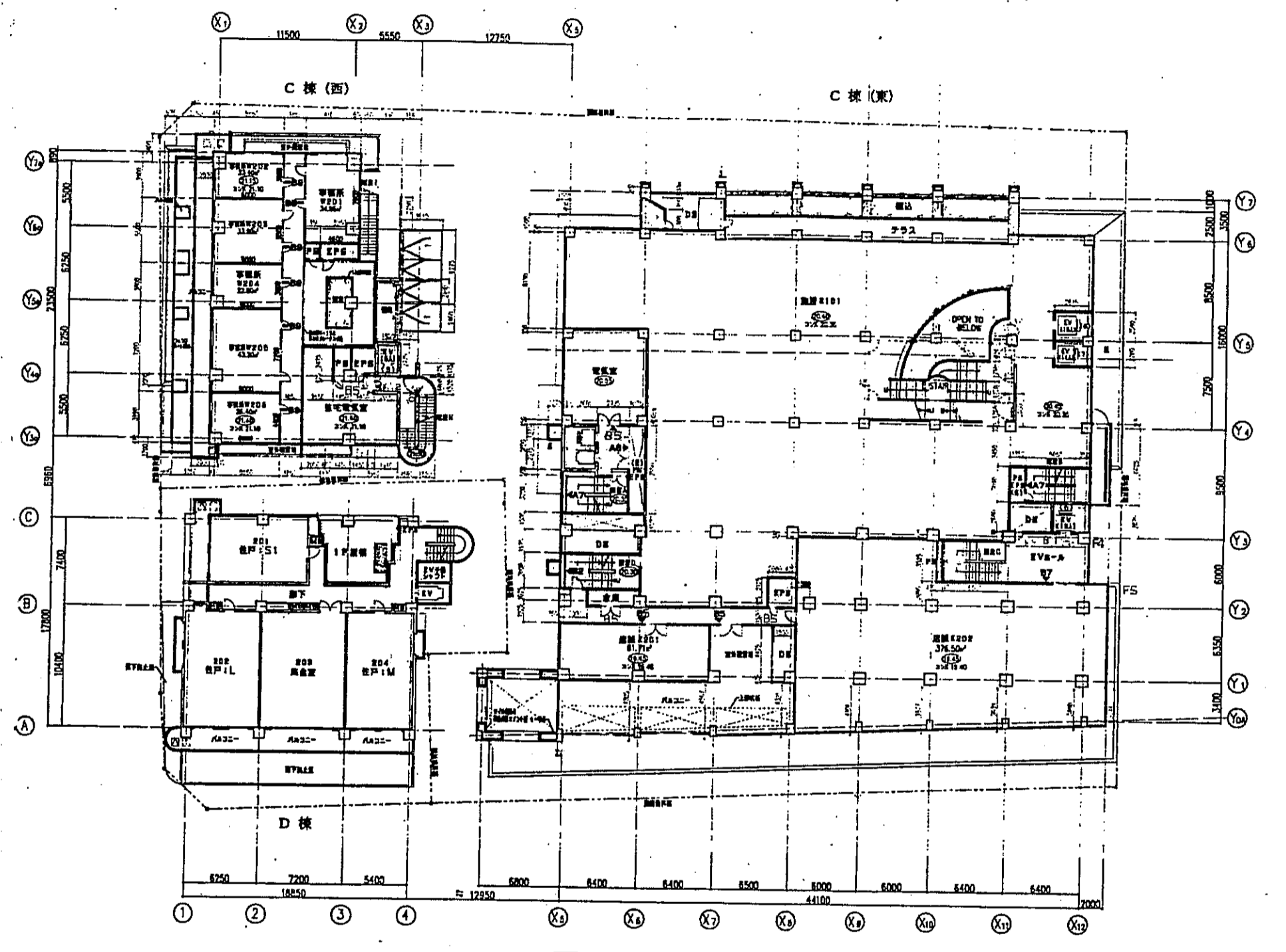
| | | | | | | | |
|---|----|-------|-------|---|-------------|-----|----|
| 神戸市都市計画局開発部 | | 図面番号 | 356 / | | 所長 | 係長 | 担当 |
| 平成11年度 (仮称)六甲道駅南第3地区役所5第2工区再開発ビル建設工事 | | | | | 株式会社 アーカイブス | | |
| 図面リスト | 縮尺 | 分類番号 | - | | サイン計画(2) | | |
| | | コマNo. | 買主No. | | | | |
| | | 平成 | | 年 | 月 | 日作成 | |



| | | | | | |
|---|------|-------|--------------|----|-----|
| 神戸市都市計画局再開発部 | 図面番号 | 357 / | 所長 | 係長 | 担当 |
| 平成11年度 (仮称)六甲道駅南第3地区街口5第2工区再開発ビル建設工事 | | | | | |
| 図面リスト | 縮尺 | 分類番号 | 神戸市都市計画局再開発部 | | |
| サイン計画図(3) | | コマNo. | 神戸市都市計画局再開発部 | | |
| | | 頁数No. | 神戸市都市計画局再開発部 | | |
| | | 平成 | 年 | 月 | 日作成 |

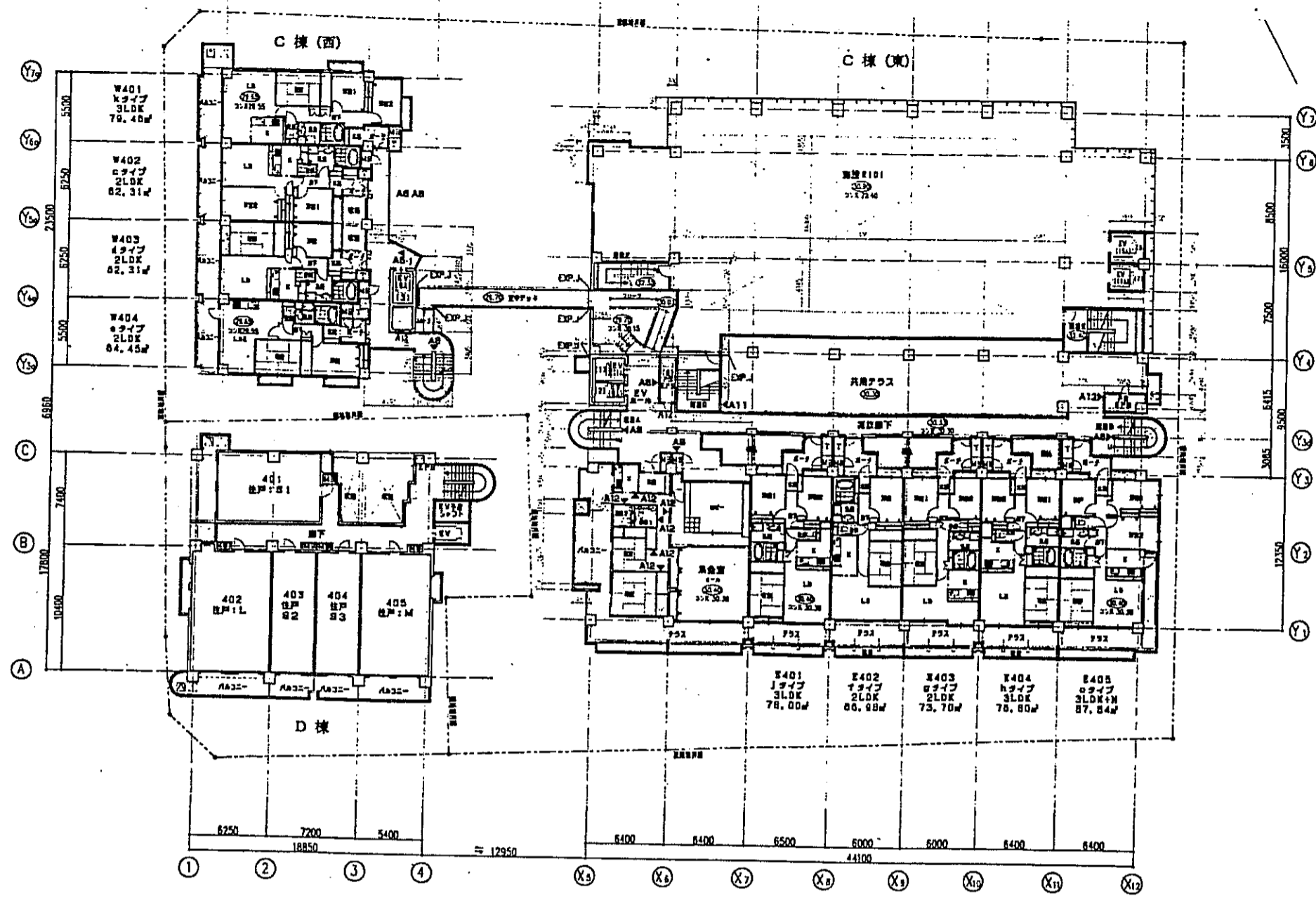


1階平面図 S=1:300

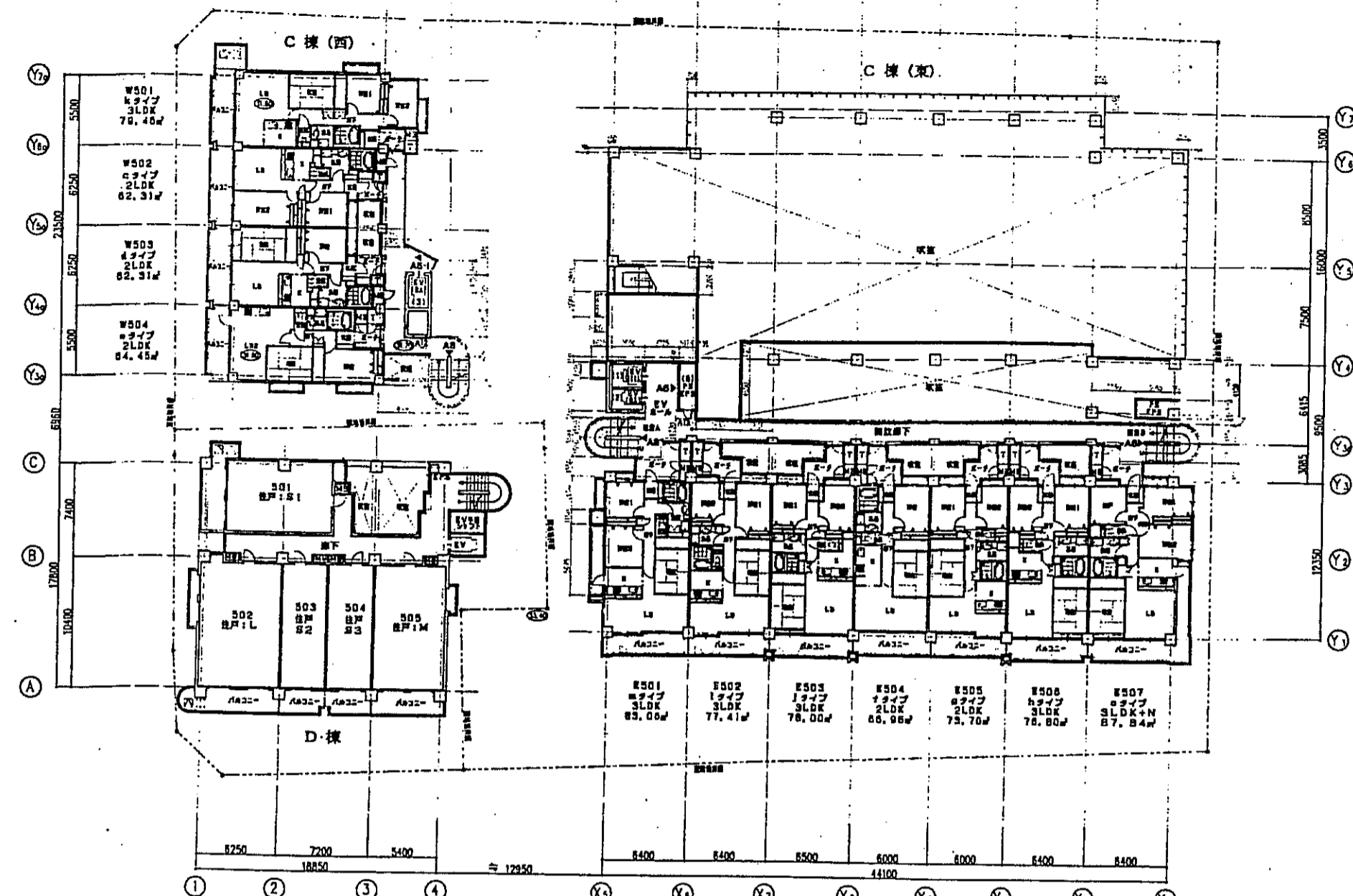


2階平面図 S=1:300

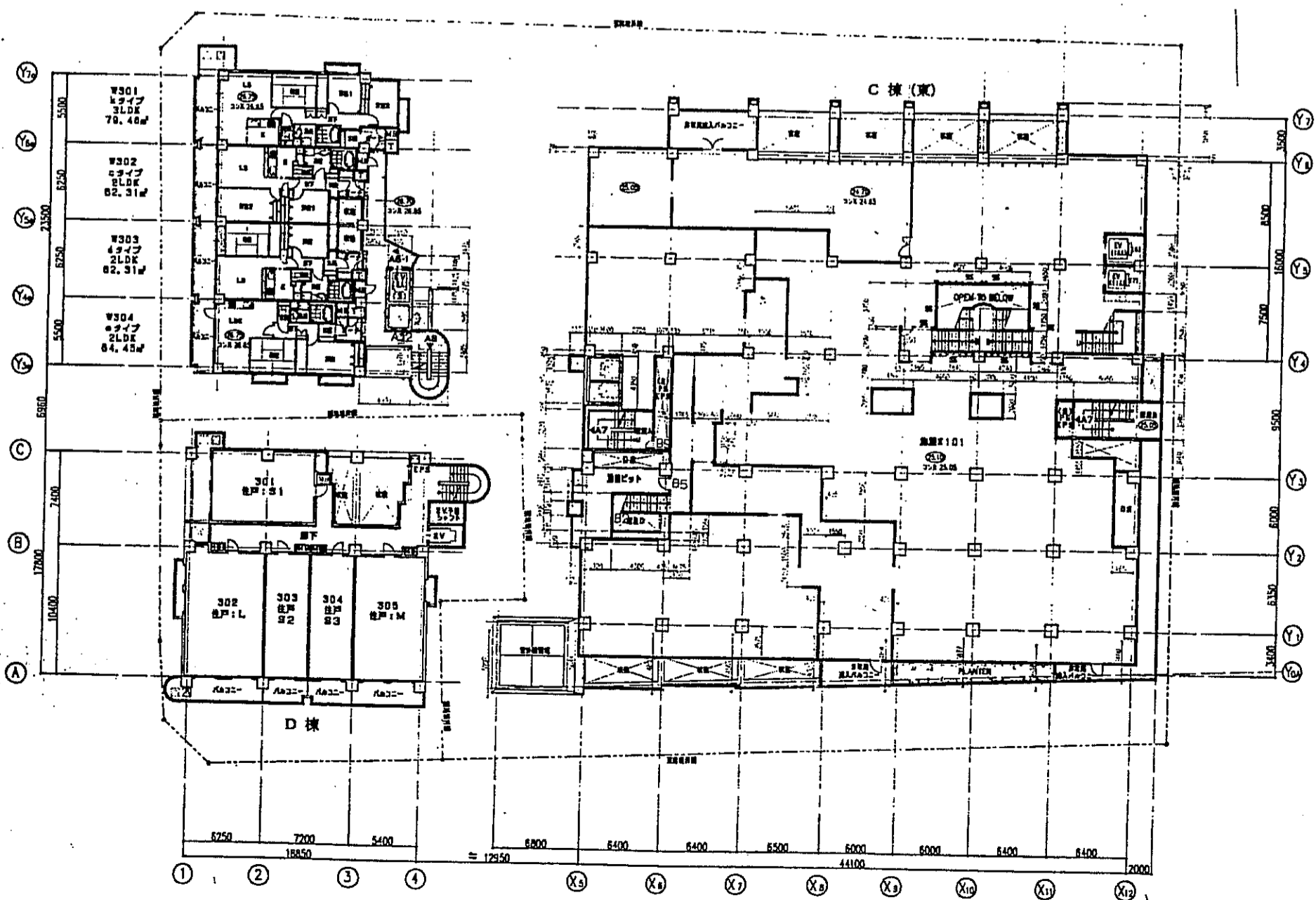
| | | | | | |
|---|-----------|-------|-------|-------|----|
| 神戸市都市計画局再開発部 | 図面番号 | 358 / | 所長 | 係長 | 担当 |
| 平成11年度 (仮称)六甲駅前南第3地区区口5第2工区再開発ビル建設工事 | 図面リスト | 縮尺 | 分限番号 | — | |
| | サイン計画図(4) | | コマNo. | 図案No. | |
| | | | 平成 | 年 | 月 |
| | | | | 日 | 作成 |



4階平面図 S=1:300

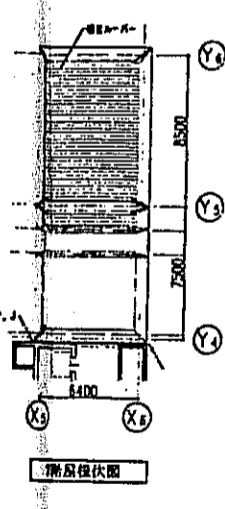
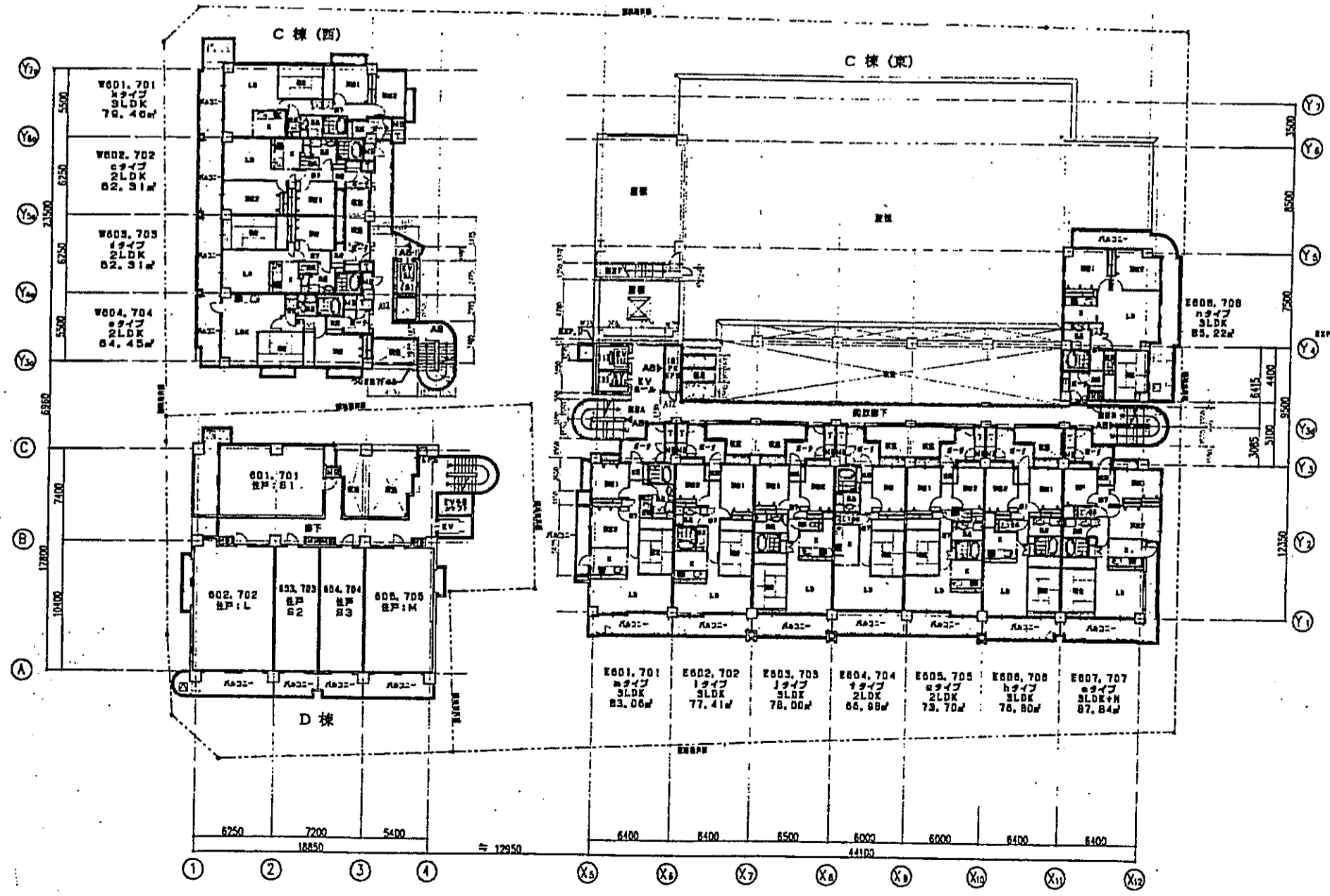
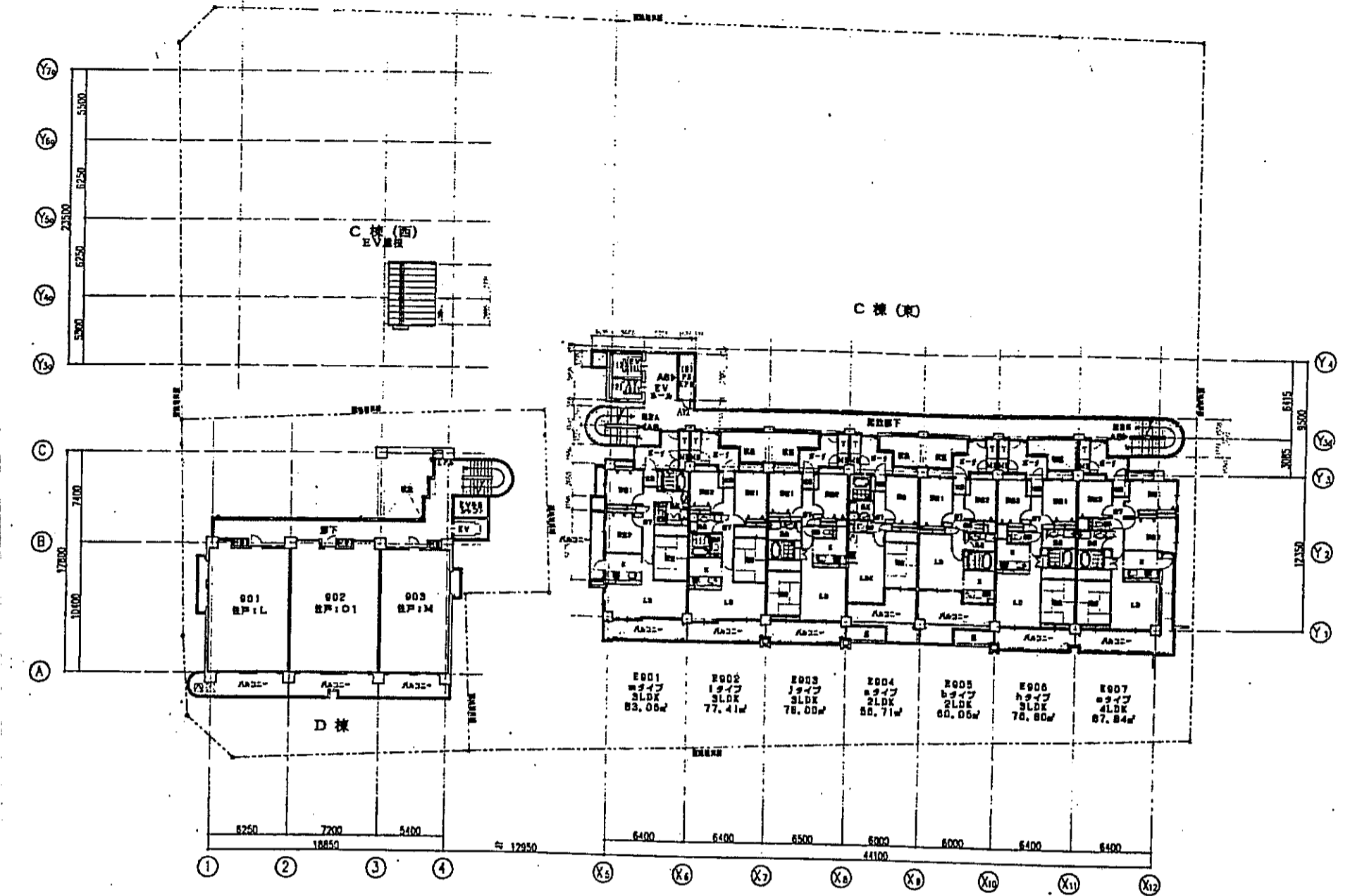
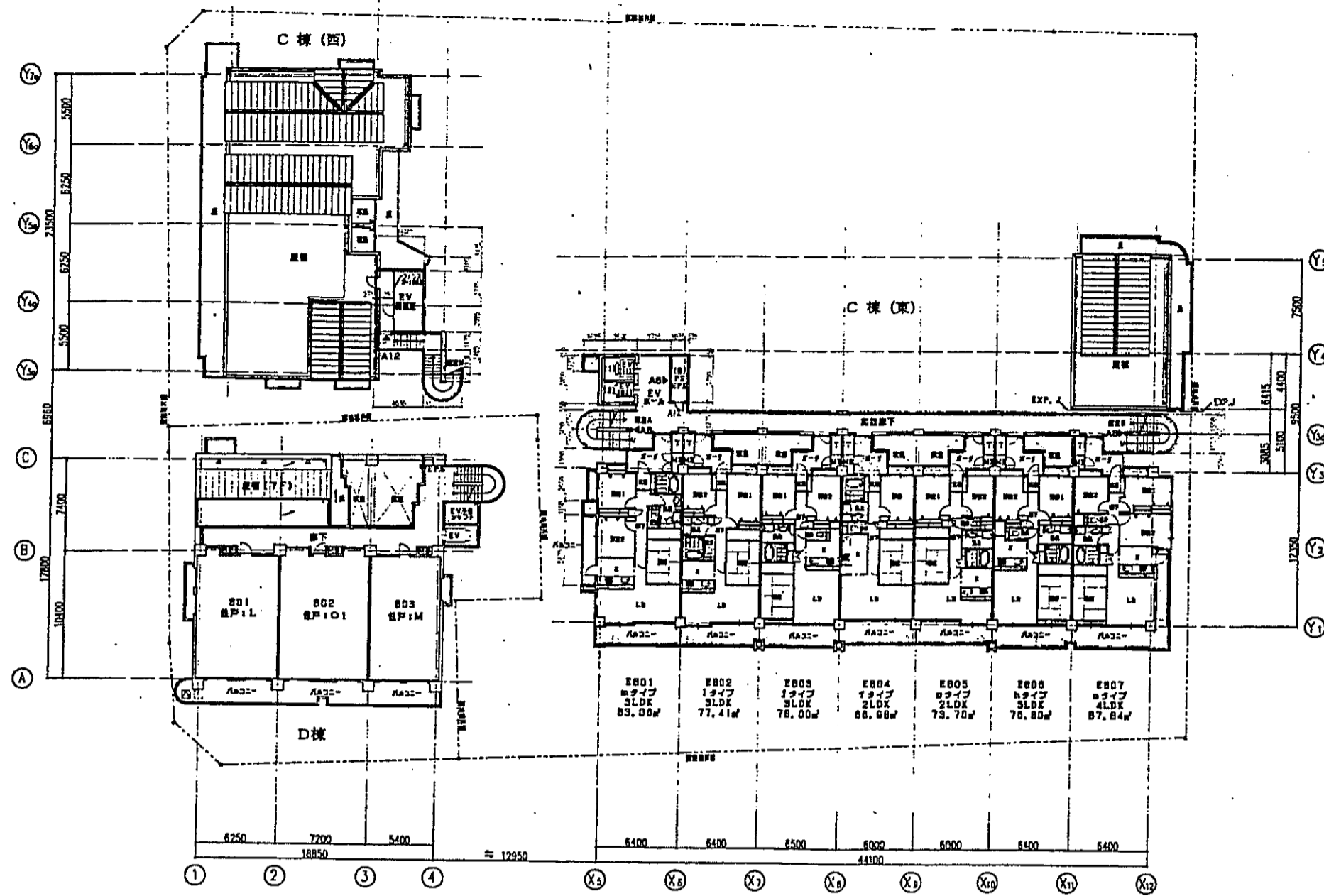


5階平面図 S=1:300

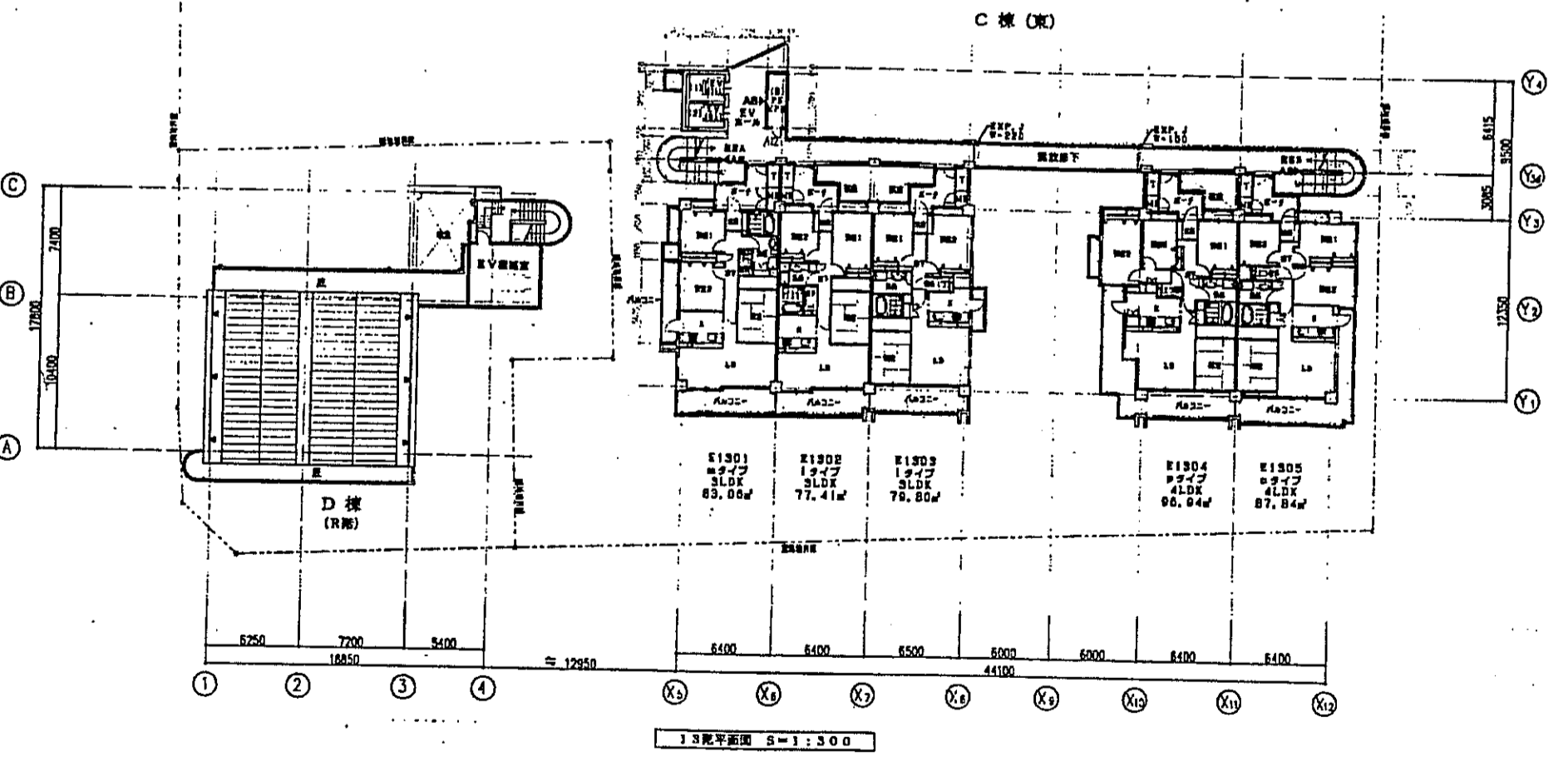
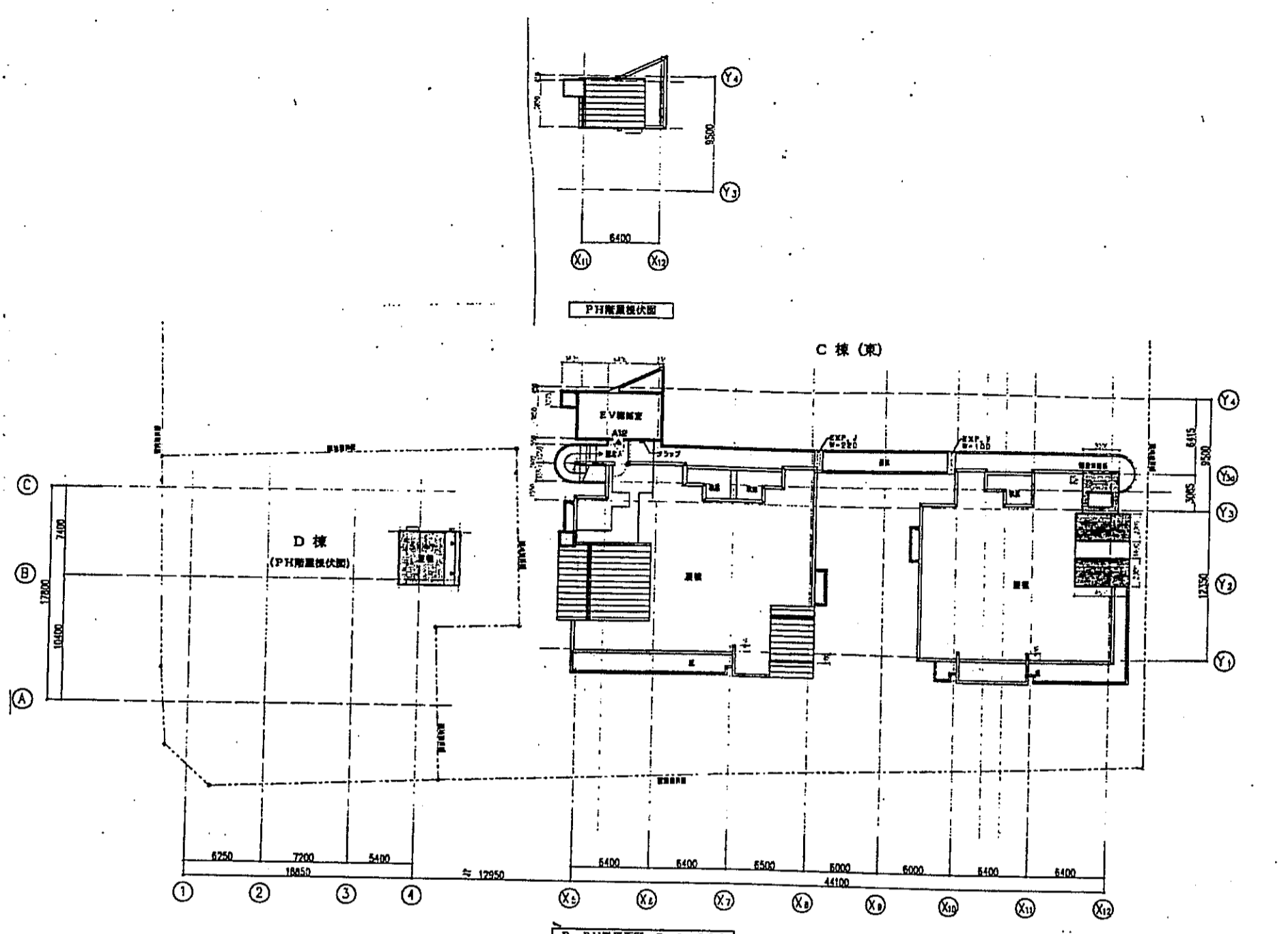
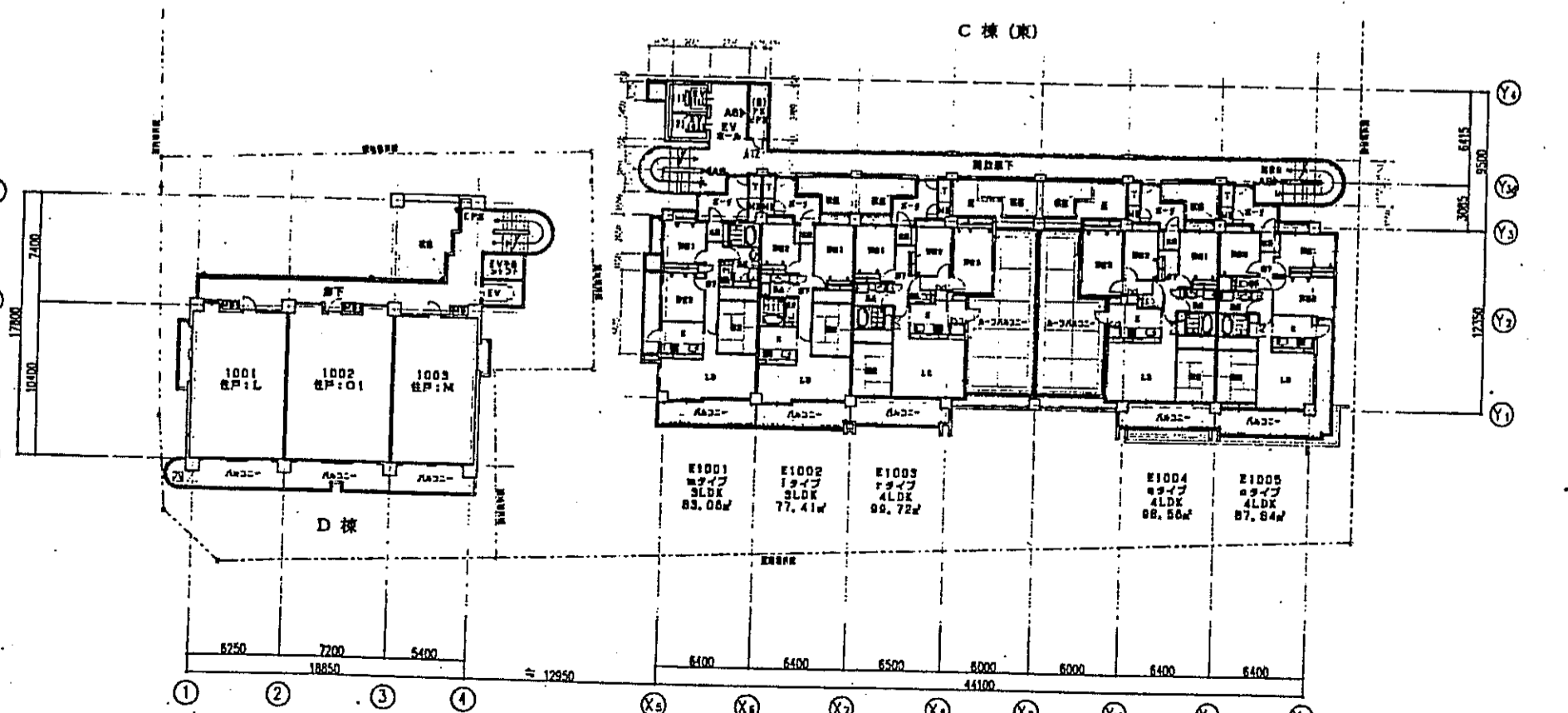
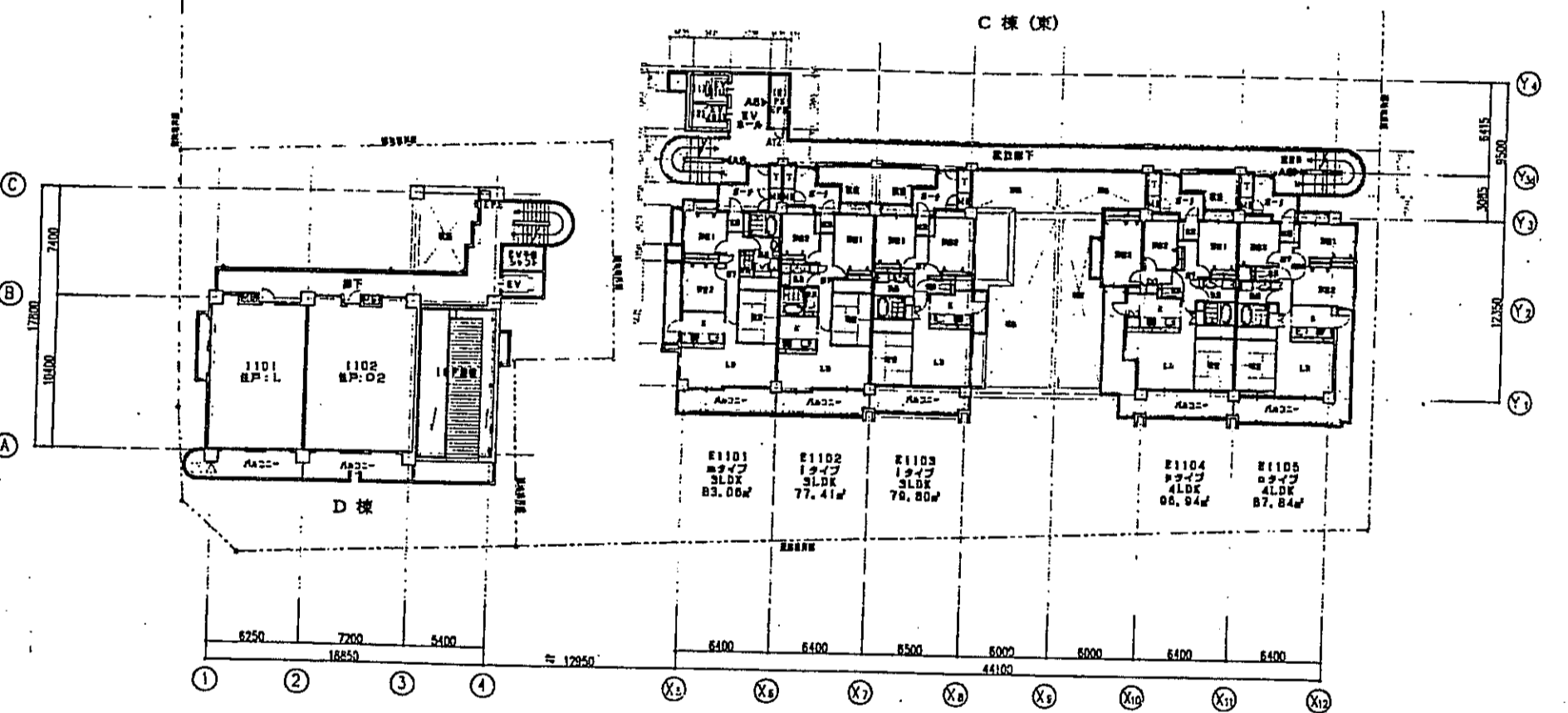
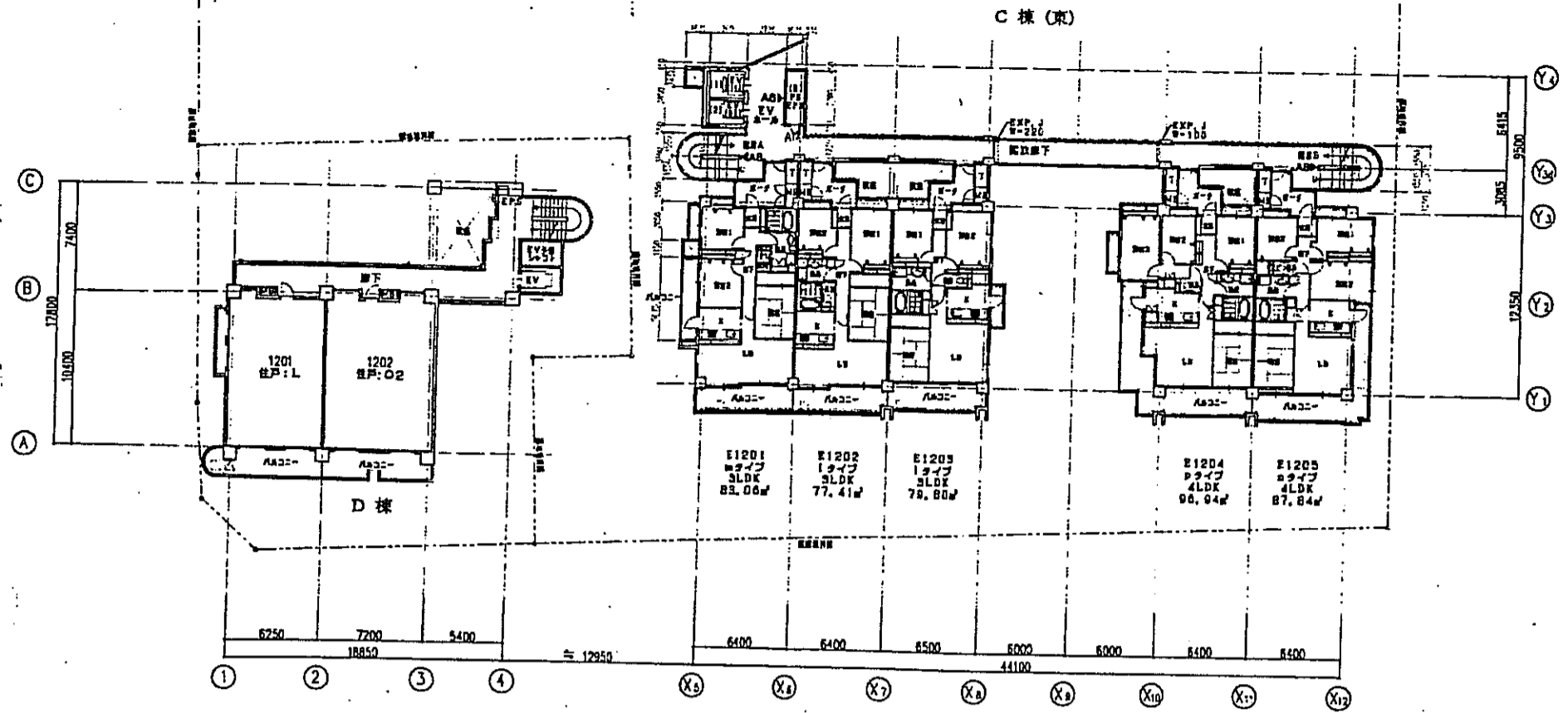


3階平面図 S=1:300

| | | | | | |
|--|------|-------|-------|----|----|
| 神戸市都市計画局再開発部 | 図面番号 | 359 / | 所長 | 係長 | 担当 |
| 平成11年度 (仮称)六甲道駅南第3地区区画05第2工区再開発ビル建設工事 | | | | | |
| 図面リスト | 縮尺 | 分類番号 | - | | |
| サイン計画図(5) | | コマNo. | 図案No. | | |
| 平成 年 月 日作成 | | | | | |



| | | | | | |
|---|-------|-------|----------------|----|----|
| 神戸市都市計画局再開発部 | 図面番号 | 360 / | 所長 | 係長 | 担当 |
| 平成11年度 (仮称)六甲道駅南第3地区街ロ5第2工区再開発ビル建設工事 | 図面リスト | 縮尺 | 分類番号 | - | |
| サイン計画図(6) | 図面No. | コマNo. | 製本No. | - | |
| 平成 年 月 日作成 | | | 株式会社 アール・ピー・エー | | |



| | | | | | |
|--|-------|-------|-------|-------|----|
| 神戸市都市計画局再開発部 | 図面番号 | 361 / | 所長 | 係長 | 担当 |
| 平成11年度 (仮称)六甲駅南第3地区区口5第2工区再開発ビル建設工事 | 図面リスト | 縮尺 | 分類番号 | - | |
| サイン計画図(7) | | | コマNo. | 圖案No. | |
| | | | 平成 | 年 | 月 |
| | | | | | 日 |

| 記号 | 名称 | 取付 | 説明 |
|-------|----------|----|----|
| A-1-1 | 住宅棟案内サイン | 壁付 | |

■ ウェルブグリーン Pantone 356
 ■ ウェルブレッド Pantone 179
 ■ ウェルブイエロー Pantone 109
 ■ ウェルブオレンジ Pantone 149
 ■ ウェルブピンク Pantone 1785
 ■ 白
 ■ シルククロック、グレー色は K50%

| 記号 | 名称 | 取付 | 説明 |
|-------|----------|----|----|
| A-1-2 | 住宅棟案内サイン | 壁付 | |

■ ウェルブグリーン Pantone 356
 ■ ウェルブレッド Pantone 179
 ■ ウェルブイエロー Pantone 109
 ■ ウェルブオレンジ Pantone 149
 ■ ウェルブピンク Pantone 1785
 ■ シルククロック、グレー色は K50%

| 記号 | 名称 | 取付 | 説明 |
|-----|----------|----|----|
| A-2 | 住宅棟案内サイン | 壁付 | |

■ ウェルブグリーン Pantone 356
 ■ ウェルブレッド Pantone 179
 ■ ウェルブイエロー Pantone 109
 ■ ウェルブオレンジ Pantone 149
 ■ ウェルブピンク Pantone 1785
 ■ シルククロック、グレー色は K50%

| 記号 | 数量 |
|----|-----|
| | 1 台 |

| 記号 | 数量 |
|----|-----|
| | 1 台 |

| 記号 | 数量 |
|----|-------|
| | 2 SET |

| 記号 | 名称 | 取付 | 説明 |
|-----|--------------------------|----|----|
| A-2 | 住宅棟案内サイン 平面図拡大 (全体) タイプ1 | 壁付 | |

| 記号 | 名称 | 取付 | 説明 |
|-----|--------------------------|----|----|
| A-2 | 住宅棟案内サイン 平面図拡大 (全体) タイプ2 | 壁付 | |

| 記号 | 名称 | 取付 | 説明 |
|-----|---------------------|----|----|
| A-2 | 住宅棟案内サイン 平面図拡大 (1F) | 壁付 | |

| 記号 | 数量 |
|----|-------|
| | 2 SET |

| 記号 | 数量 |
|----|-------|
| | 2 SET |

| 記号 | 数量 |
|----|-------|
| | 2 SET |

| | | | |
|--------------------------------|------|------------|----------|
| 神戸市都市計画局再開発部 | 図面番号 | 362 / | 所長 部長 担当 |
| 平成11年度 | | | |
| (名称) 六甲駅前南第3地区後口5第2工区再開発ビル建設工事 | | | |
| 図面タイトル | 縮尺 | 分類番号 | |
| サイン計画図(8) | | コマNo. | 原案No. |
| | | 平成 年 月 日付成 | |

| 記号 | 名称 | 取付 | 説明 |
|-------|------------|----|----|
| A-4-1 | 住宅棟自転車置場表示 | 壁付 | |

| 記号 | 数量 |
|----|-----|
| | 1 台 |

| 記号 | 名称 | 取付 | 説明 |
|-------|------------|----|----|
| A-4-2 | 住宅棟自転車置場表示 | 壁付 | |

| 記号 | 数量 |
|----|-----|
| | 3 台 |

| 記号 | 名称 | 取付 | 説明 |
|-------|------------|----|----|
| A-4-3 | 住宅棟バイク置場表示 | 壁付 | |

| 記号 | 数量 |
|----|-----|
| | 2 台 |

| 記号 | 名称 | 取付 | 説明 |
|-------|-----------|----|----|
| A-5 | 住宅棟ゴミ置場表示 | 壁付 | |
| A-5-2 | 駐車場・ゴミ庫表示 | 壁付 | |

| 記号 | 数量 |
|----|-----|
| | 3 台 |
| | 1 台 |

| 記号 | 名称 | 取付 | 説明 |
|-----|-----------|----|----|
| A-6 | 住宅棟EV充電表示 | 壁付 | |

| 記号 | 数量 |
|----|------|
| | 13 台 |

| 記号 | 名称 | 取付 | 説明 |
|-------|-----------|----|----|
| A-6-1 | 住宅棟EV充電表示 | 壁付 | |

| 記号 | 数量 |
|----|-----|
| | 5 台 |

神戸市都市計画局再開発部 図面番号 363 /

平成11年度
 (復称)六甲道駅前南3地区街ロ5第2工区再開発ビル建設工事

図面リスト 縮尺 分限番号 -

サイン計画図(9)

コマンNo. 図取No.

平成 年 月 日作成

所長 倉本 恒雄

副所長 阿部 浩一

主任 阿部 浩一

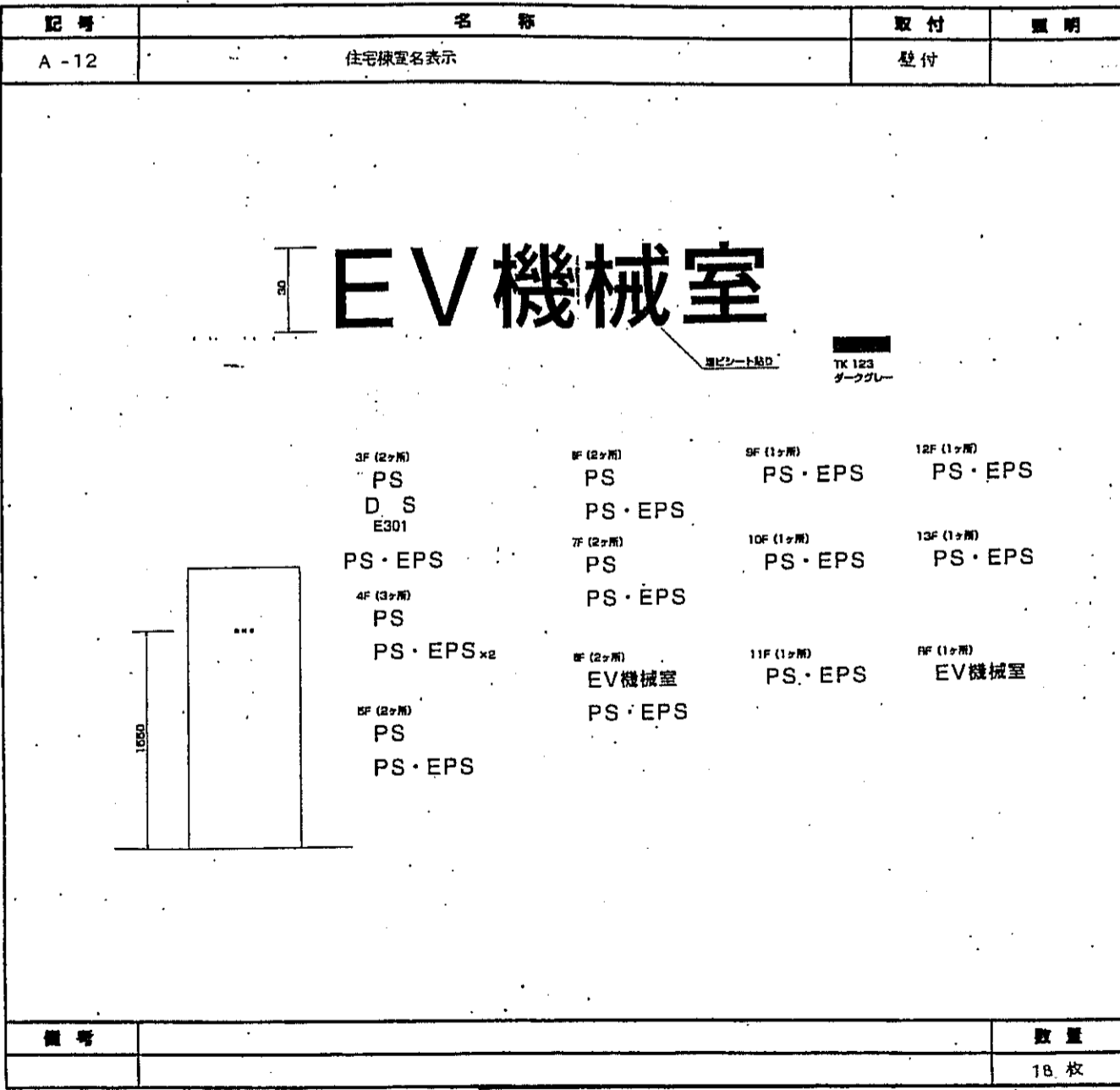
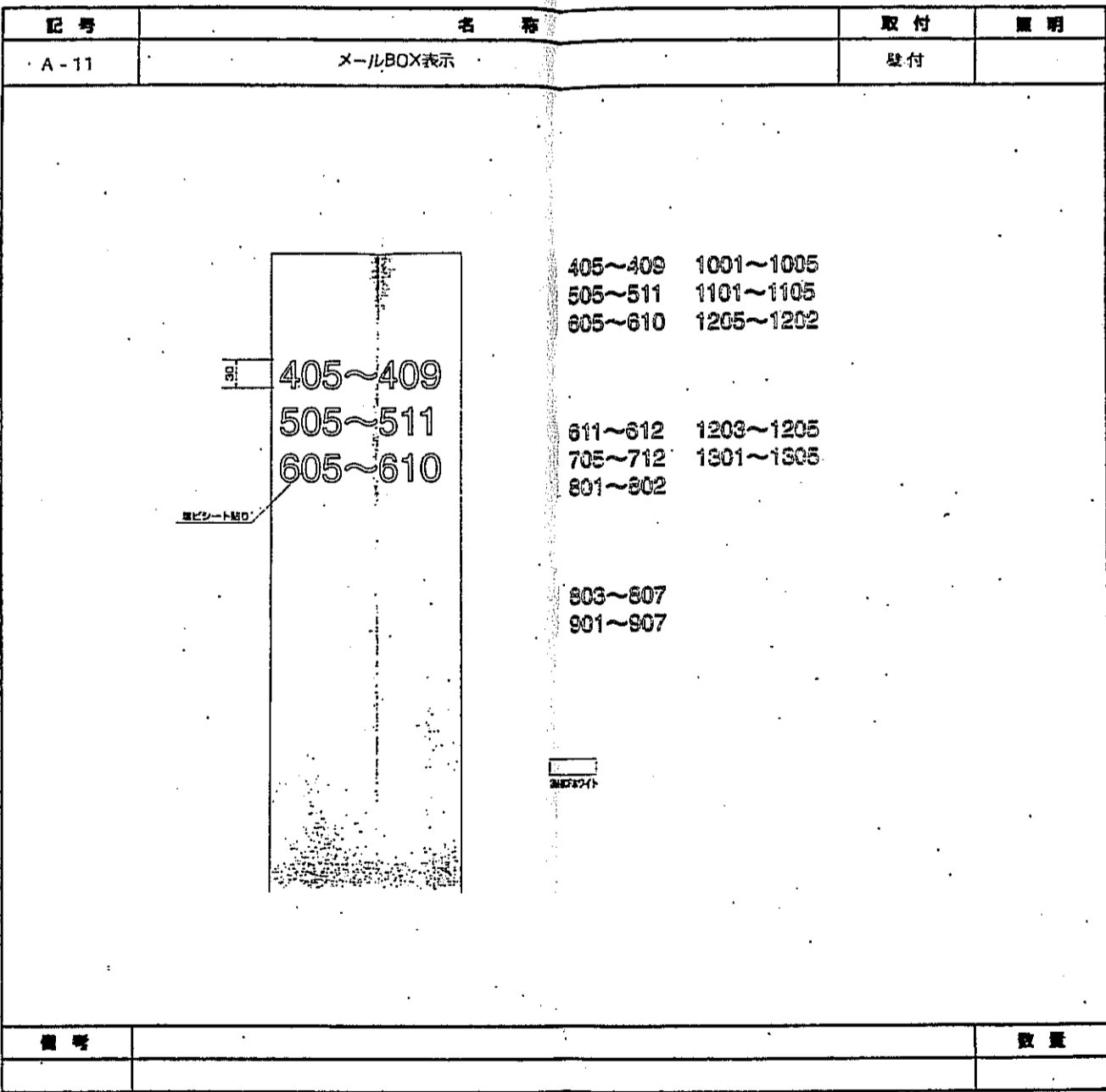
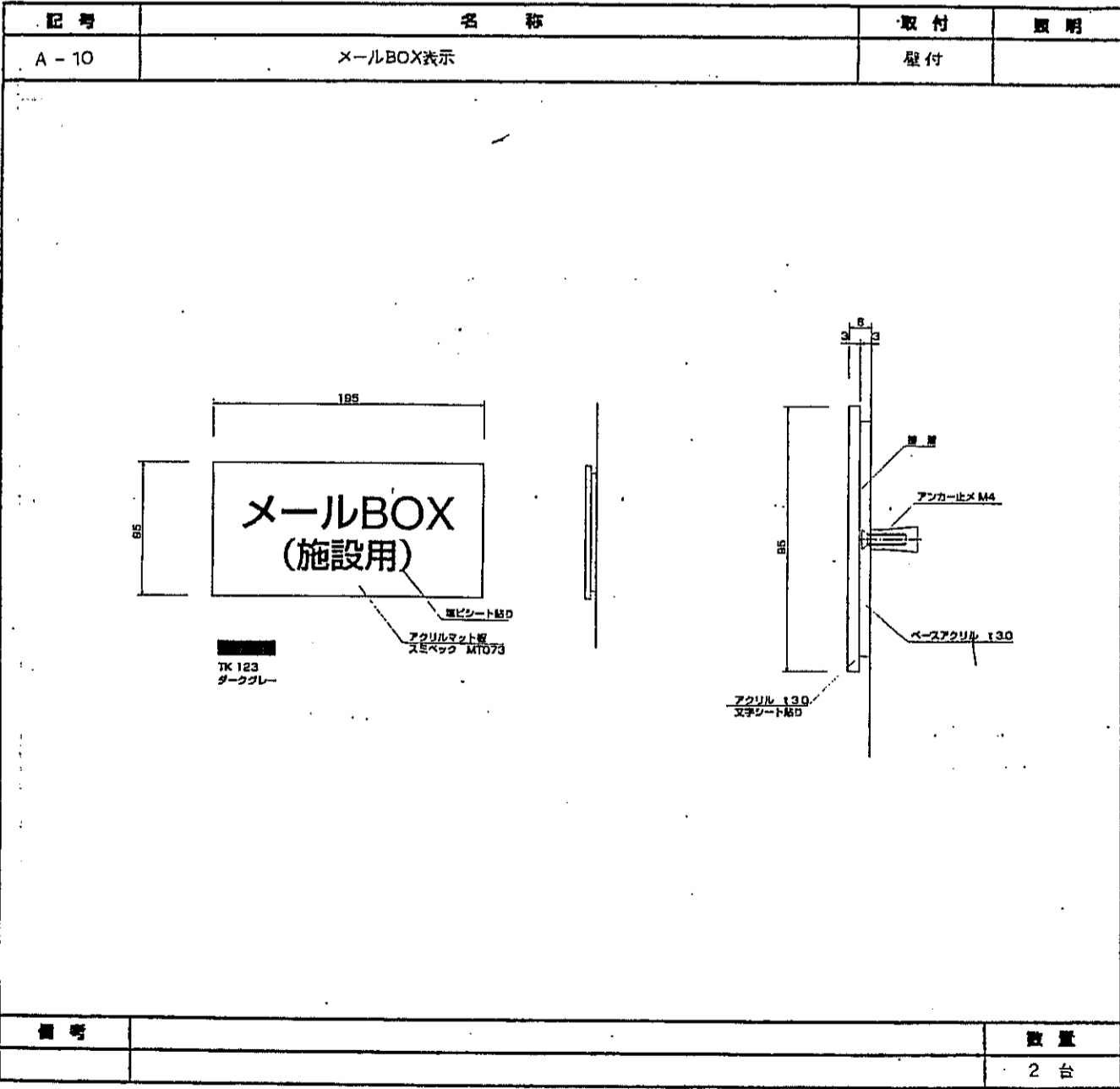
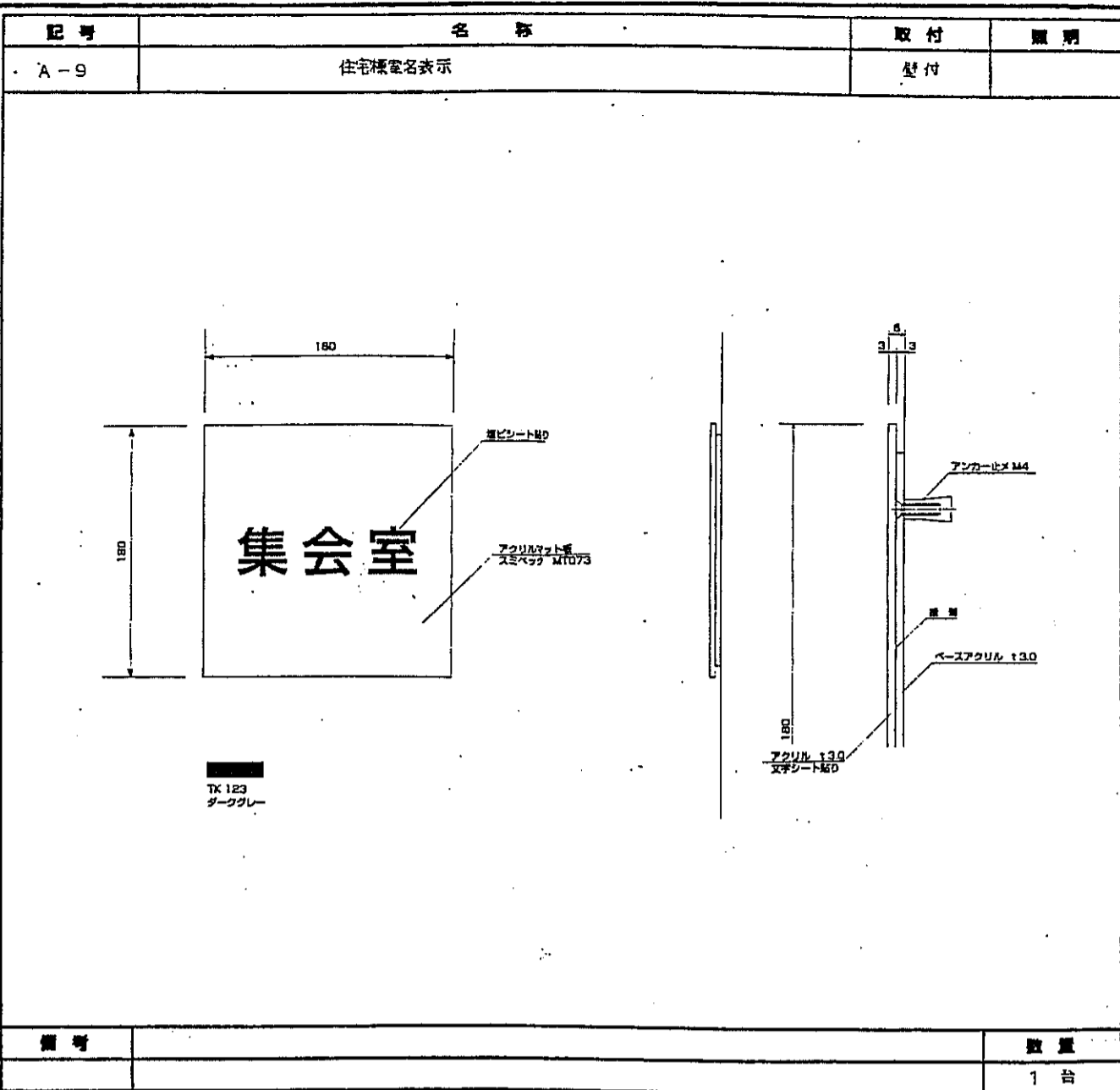
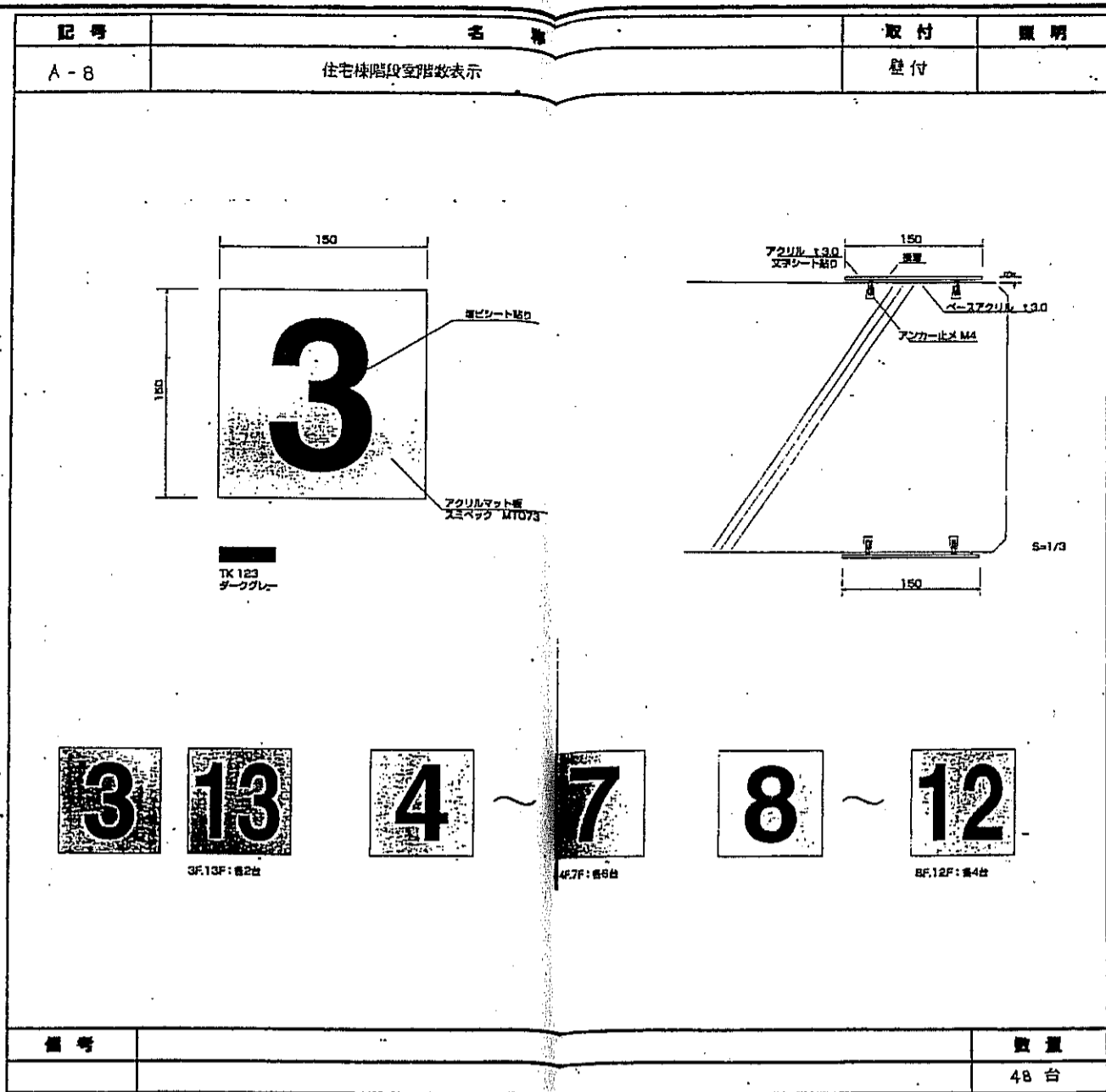
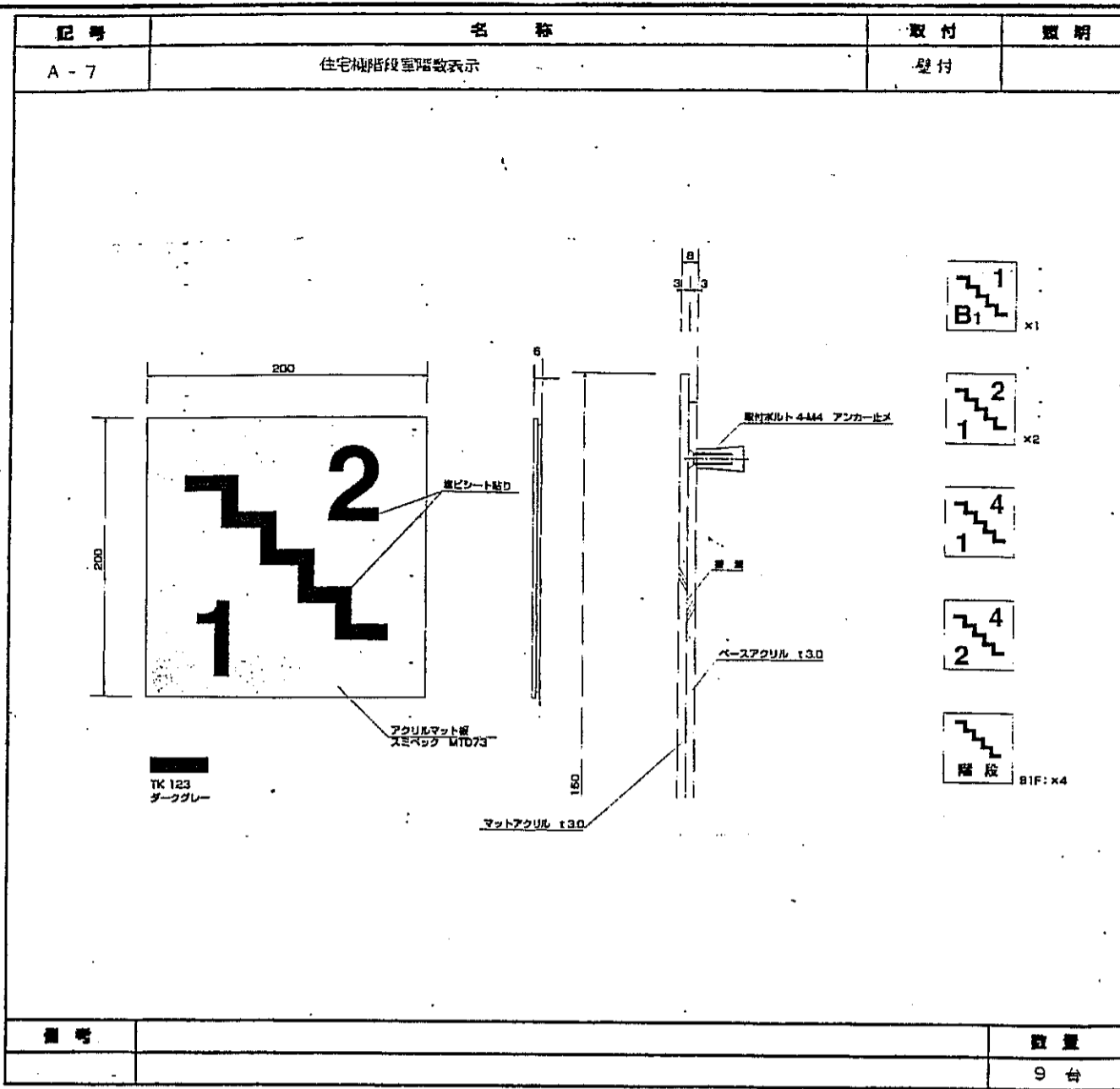
副主任 阿部 浩一

阿部 浩一

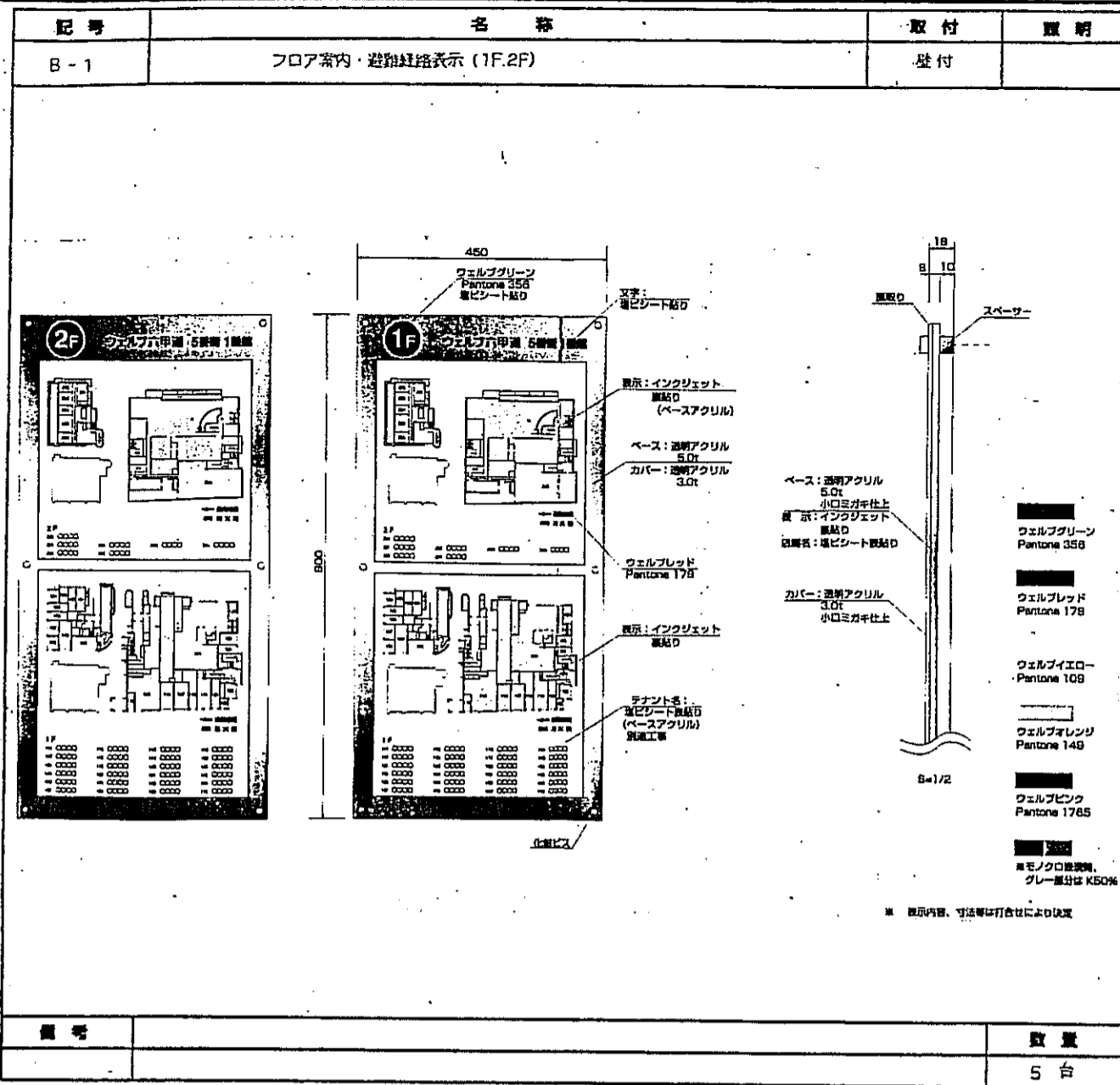
阿部 浩一

阿部 浩一

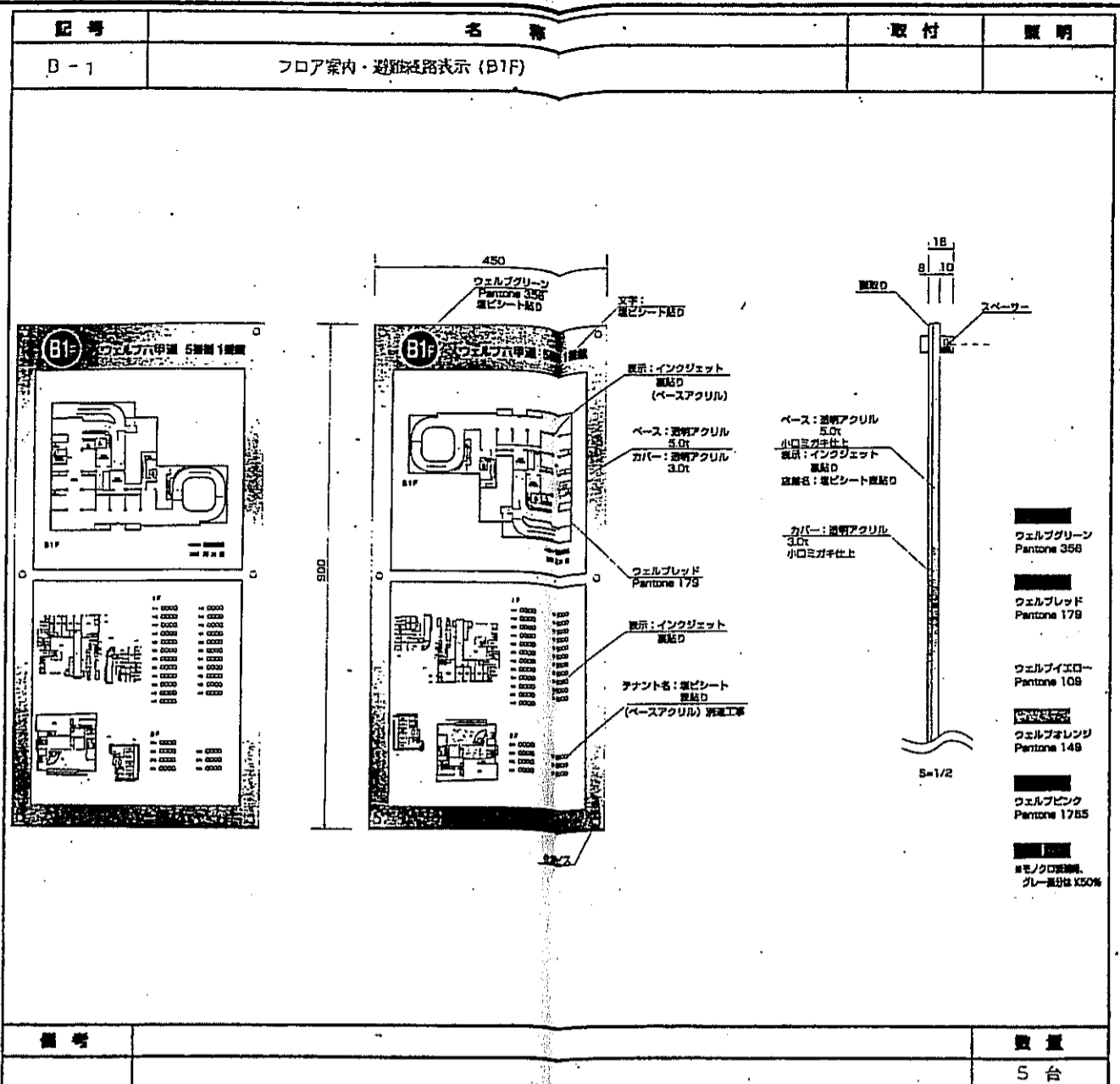
阿部 浩一



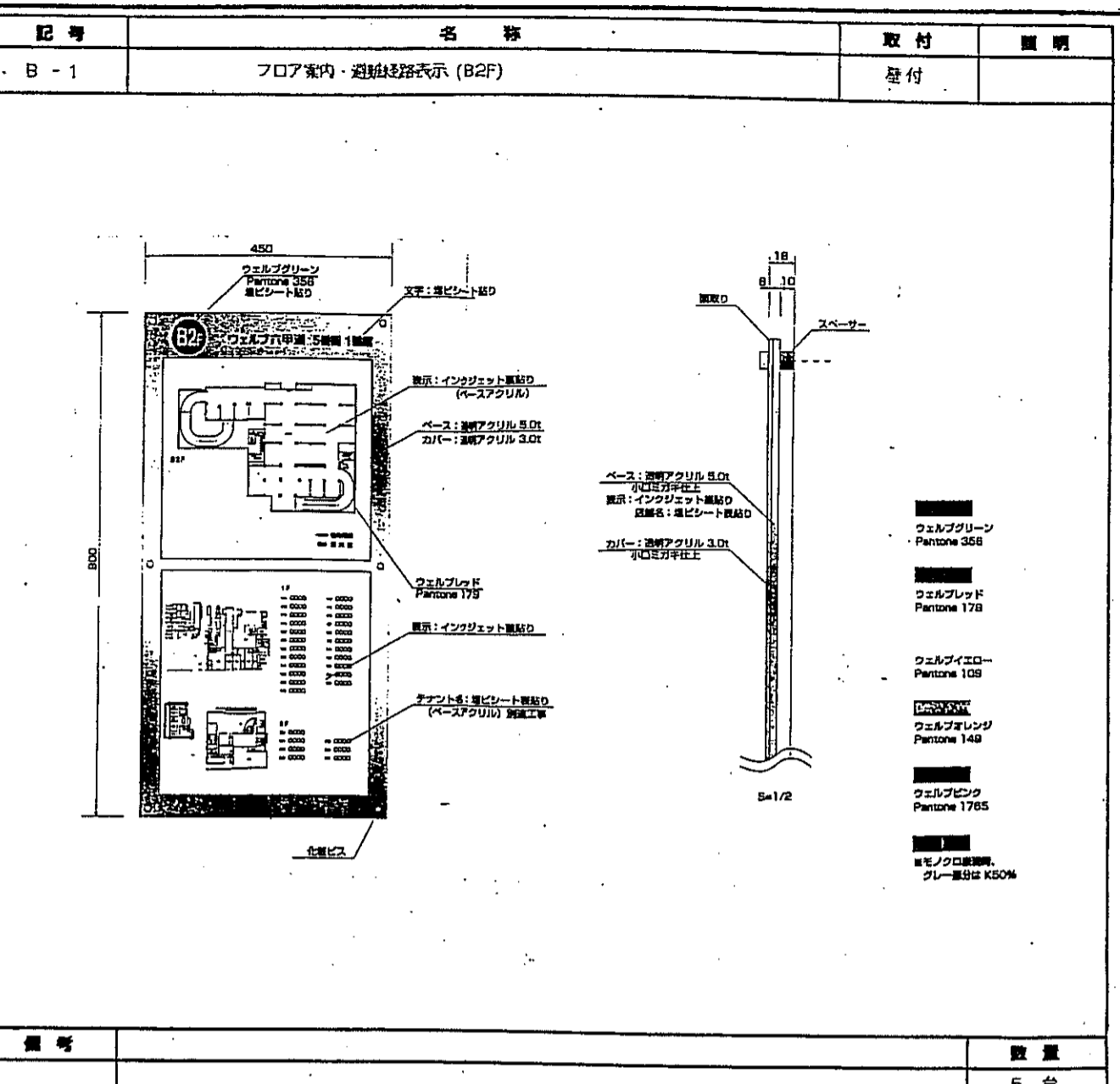
| | | | | | |
|---|-------|-------|------------|----|----|
| 神戸市都市計画局再開発部 | 図面番号 | 36d / | 所長 | 課長 | 担当 |
| 平成11年度 (仮称)六甲道駅南第3地区街ロ5第2工区再開発ビル建設工事 | | | | | |
| 図面リスト | 縮尺 | 分限番号 | - | | |
| サイン計量図(10) | コマNo. | 要求No. | | | |
| 平成 年 月 日作成 | | | 株式会社 アーカイブ | | |



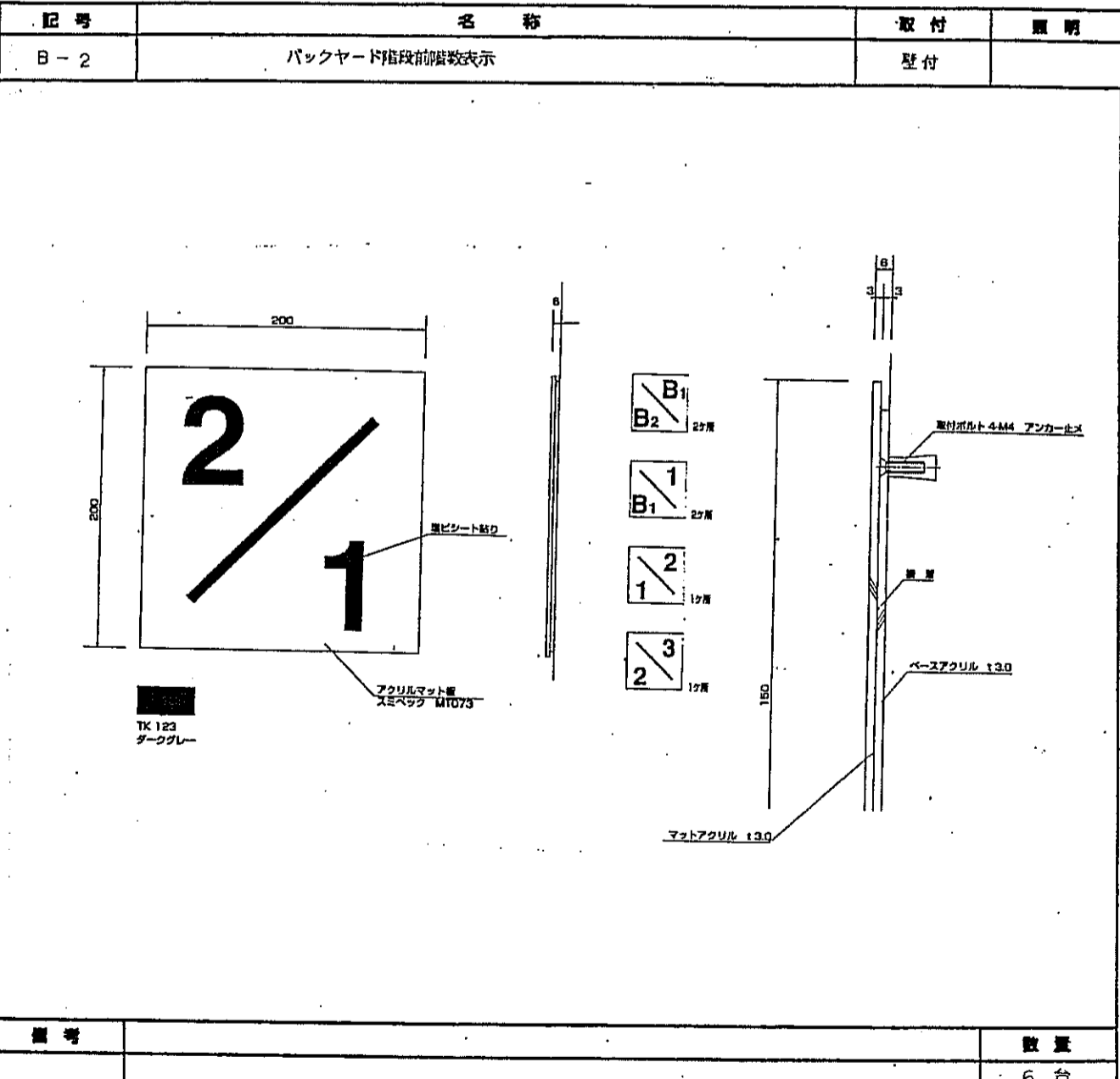
| 記号 | 数量 |
|----|-----|
| | 5 台 |



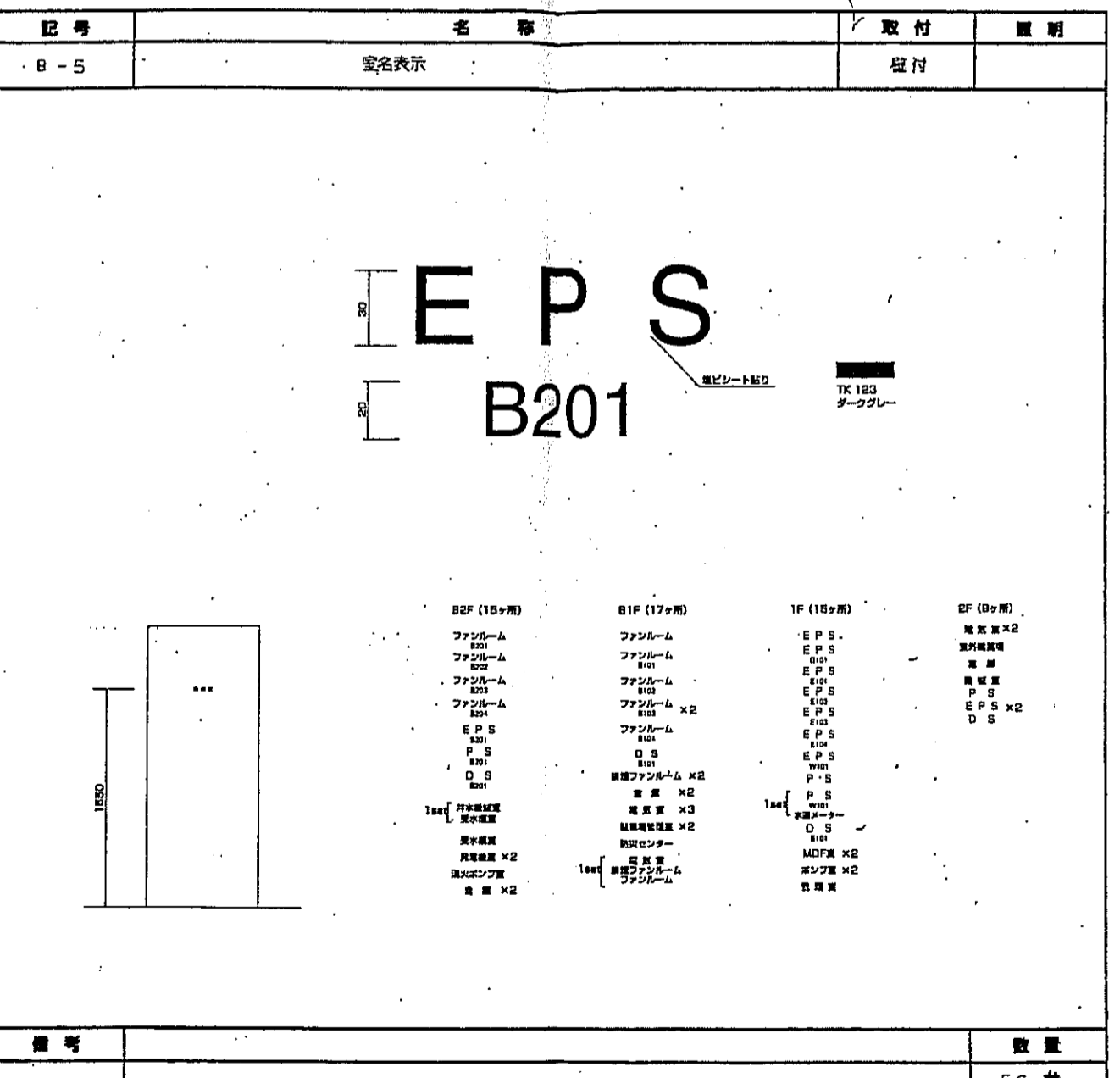
| 記号 | 数量 |
|----|-----|
| | 5 台 |



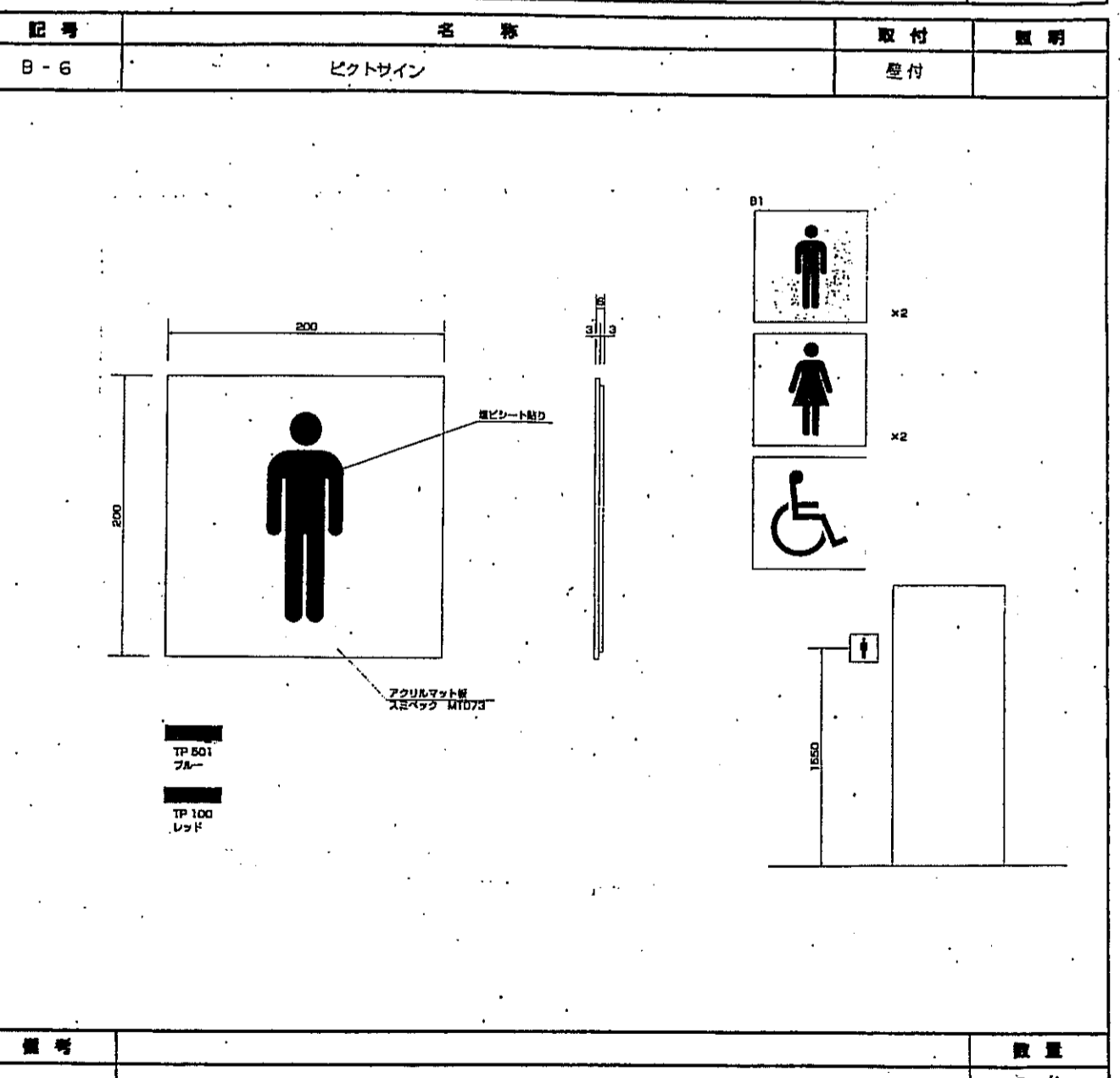
| 記号 | 数量 |
|----|-----|
| | 5 台 |



| 記号 | 数量 |
|----|-----|
| | 6 台 |

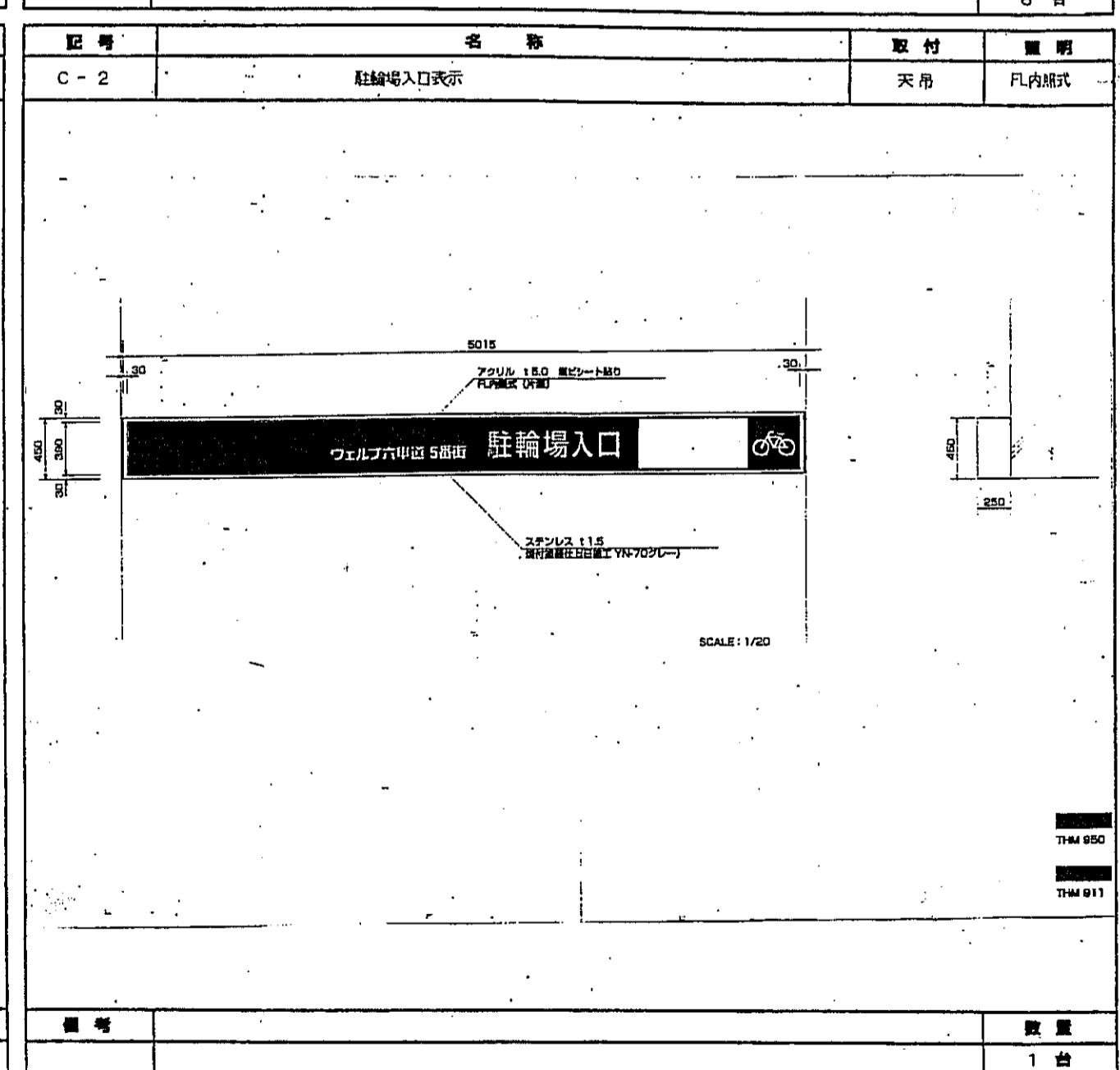
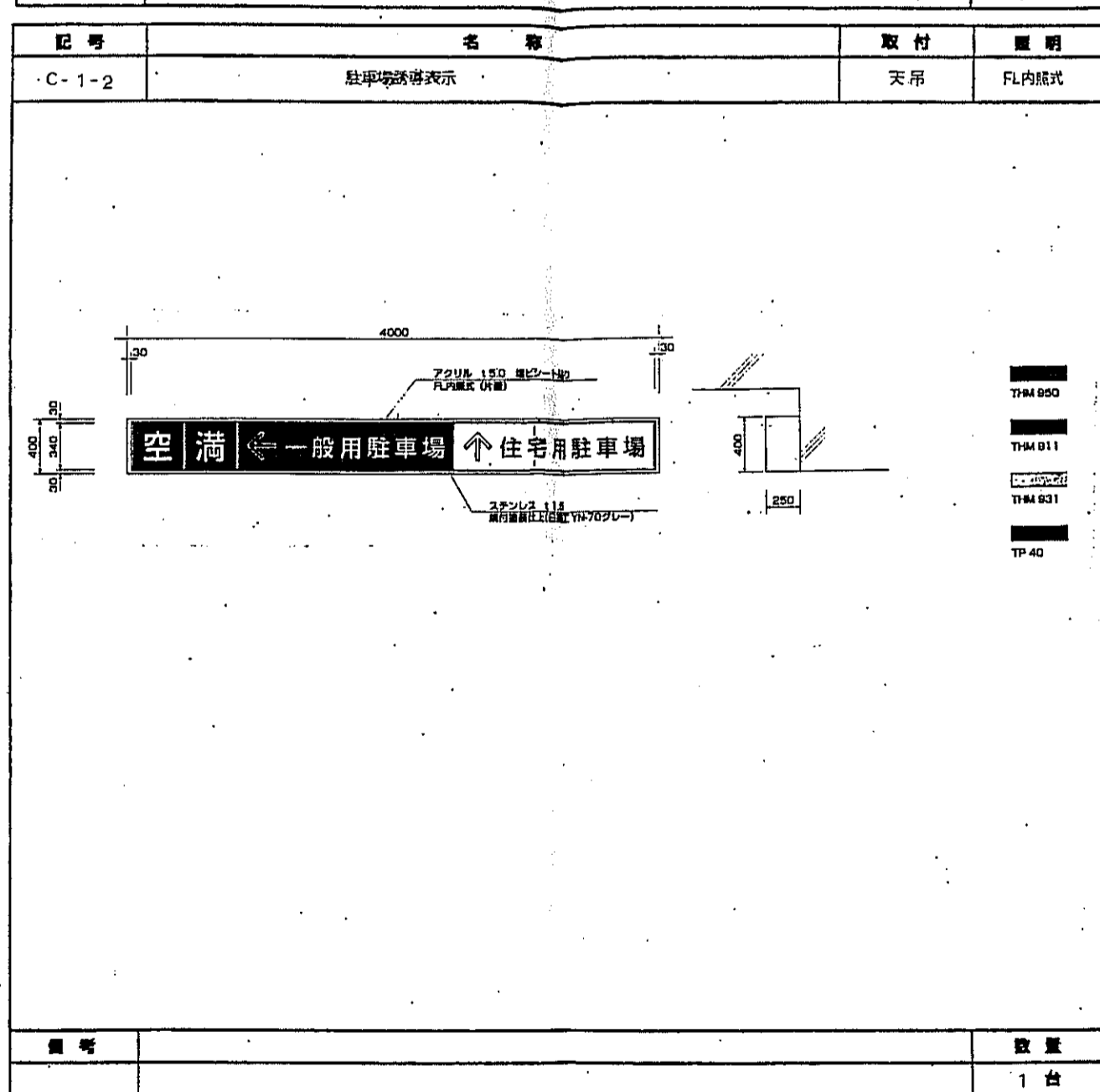
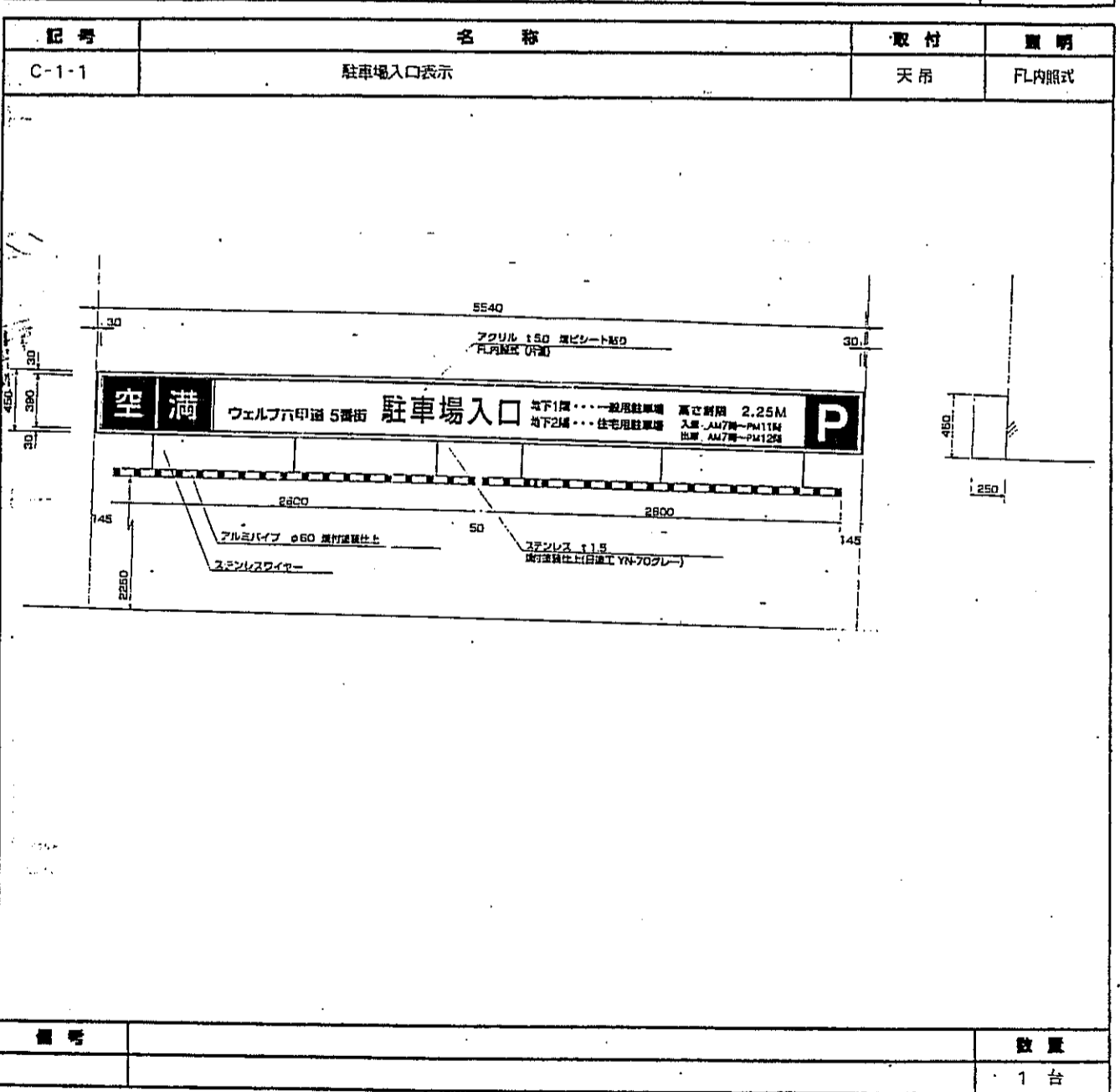
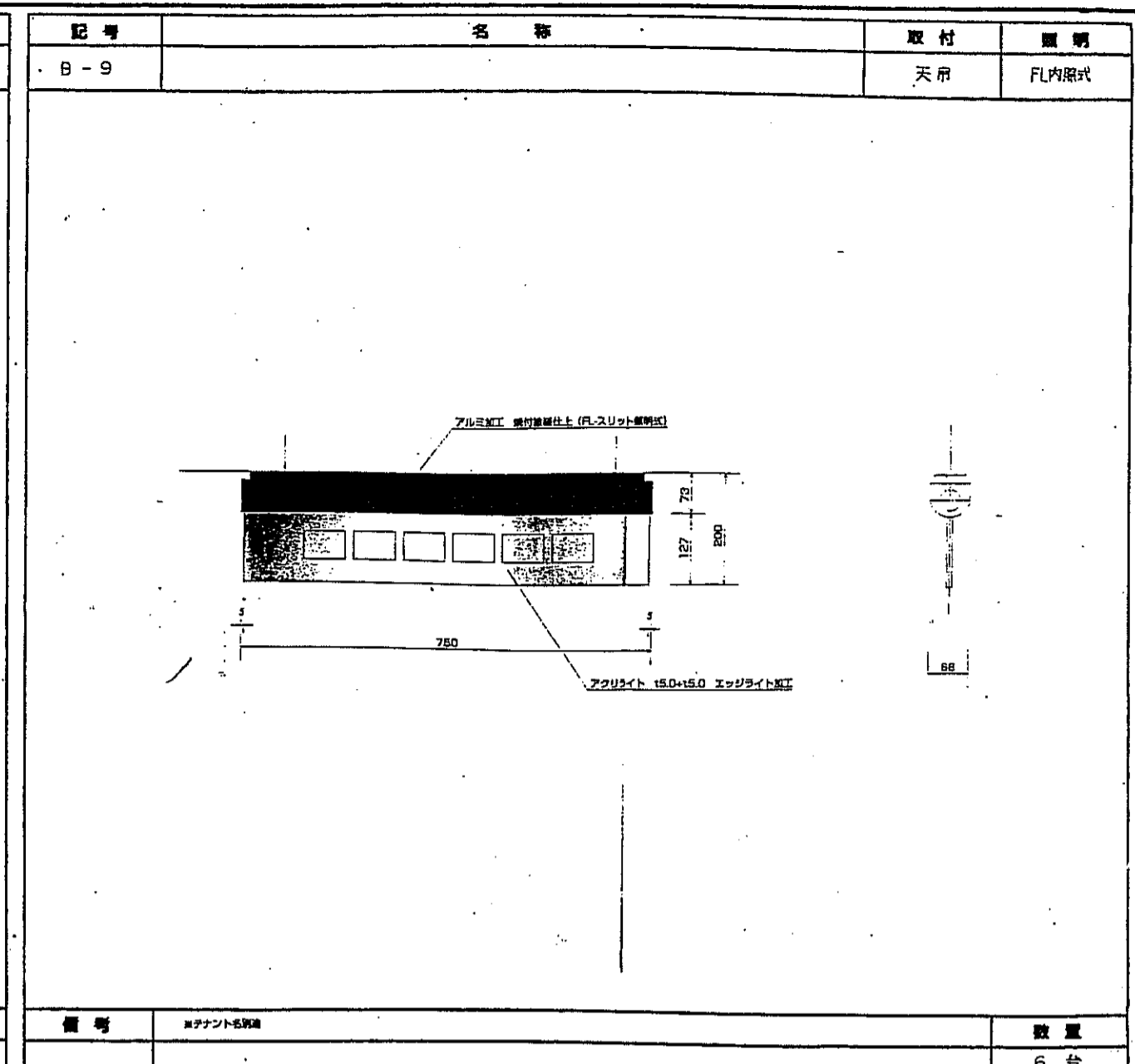
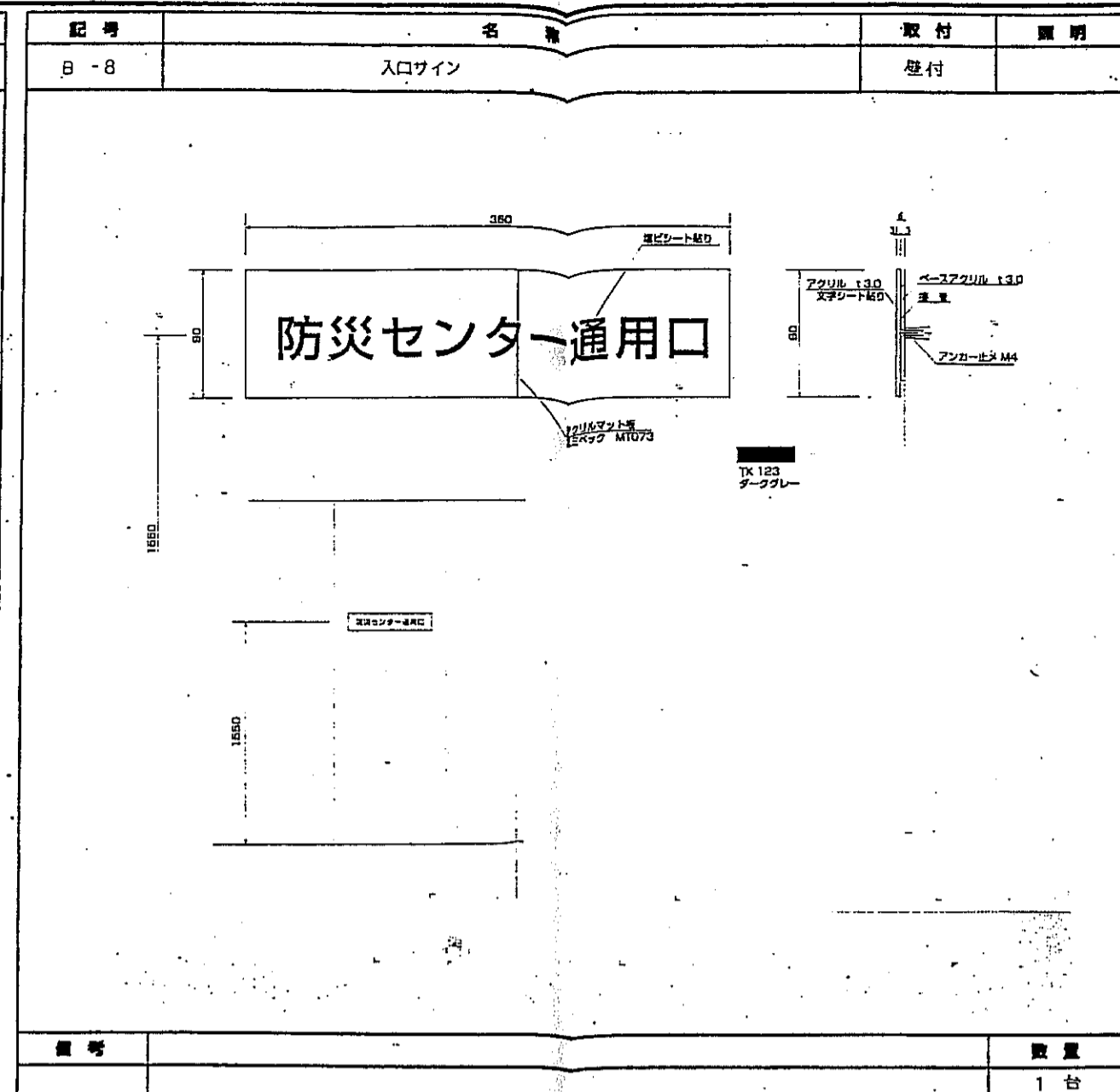
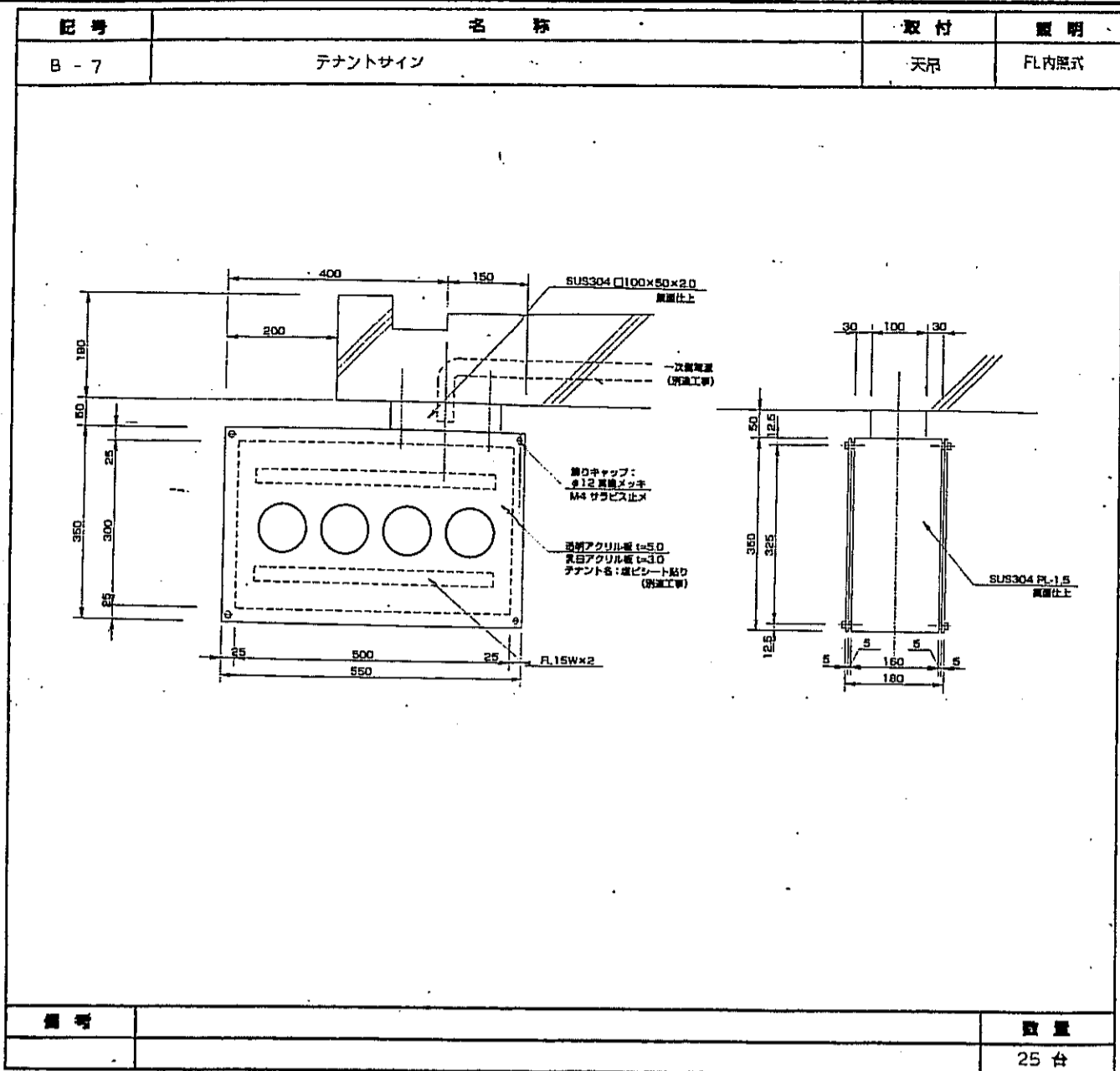


| 記号 | 数量 |
|----|------|
| | 56 台 |



| 記号 | 数量 |
|----|-----|
| | 5 台 |

| | | | | | |
|------------------------------|------|-------|-------|-------|----|
| 神戸市都市計画局再開発部 | 図面番号 | 365 / | 所長 | 係長 | 担当 |
| 平成11年度 | | | | | |
| (仮称)六甲通駅南3地区街口5第2工区再開発ビル建設工事 | | | | | |
| 図面リスト | 図尺 | 分限番号 | コマNo. | 請求No. | |
| サイン計画図(1) | | | | | |
| | | | | | |
| | | | | | |
| | | | | | |
| | | | | | |



| | | | |
|--------------------------------|------|-------|----------|
| 神戸市都市計画局開発部 | 図面番号 | 366 / | 所長 部長 担当 |
| 平成11年度 | | | |
| (名称) 六甲道駅前第3地区区口5第2工区再開発ビル建設工事 | | | |
| 図面シート | 縮尺 | 分類番号 | |
| サイン設置図(2) | | コマNo. | 張数No. |
| | | 平成 | 年 月 日作成 |

| 記号 | 名称 | 取付 | 説明 |
|-------|--------------|----|-------|
| C-5-1 | 入口誘導サイン (片面) | 天吊 | FL内照式 |
| C-5-2 | 入口誘導サイン (両面) | 天吊 | FL内照式 |
| C-5-3 | 入口誘導サイン (両面) | 天吊 | FL内照式 |

| 記号 | 数量 |
|----|-------|
| | 1 3 1 |

| 記号 | 名称 | 取付 | 説明 |
|-----|---------|----|----|
| C-6 | 清掃車入口表示 | 壁付 | |

| 記号 | 数量 |
|----|-----|
| | 1 台 |

| 記号 | 名称 | 取付 | 説明 |
|-------|---------|----|----|
| C-7-1 | 施設ゴミ庫表示 | 壁付 | |
| C-7-2 | 生ゴミ庫表示 | 壁付 | |

| 記号 | 数量 |
|----|-----|
| | 1 1 |

| 記号 | 名称 | 取付 | 説明 |
|-----|---------|----|----|
| C-8 | 入口誘導サイン | 壁付 | |

| 記号 | 数量 |
|----|-----|
| | 1 台 |

| 記号 | 名称 | 取付 | 説明 |
|------|------------|----|----|
| C-10 | 駐車場ブロックサイン | 壁付 | |

| 記号 | 数量 |
|----|----|
| | 9 |

| 記号 | 名称 | 取付 | 説明 |
|------|-----------------|----|----|
| C-11 | 駐車場出入口表示 (進入禁止) | 壁付 | |

| 記号 | 数量 |
|----|-----|
| | 1 台 |

| | | | | | |
|--------------------------------|------|-------|-------|----|----|
| 神戸市都市計画局再開発部 | 図面番号 | 367 / | 所長 | 部長 | 担当 |
| 平成11年度 | | | | | |
| (名称) 六甲駅前南第3地区後口5第2工区再開発ビル建設工事 | | | | | |
| 図面リスト | 縮尺 | 分置番号 | - | | |
| サイン計画図 (13) | | コマNo. | 図本No. | | |
| 平成 年 月 日作成 | | | | | |

| 記号 | 名称 | 取付 | 説明 |
|--------|--------------|----|-------|
| C-12-1 | 駐車場内トイレ誘導サイン | 天吊 | FL内照式 |
| C-12-2 | 駐車場内トイレ誘導サイン | 天吊 | FL内照式 |

| 記号 | 数量 |
|----|----|
| | 1 |
| | 1 |

| 記号 | 名称 | 取付 | 説明 |
|-------|---------|----|----|
| D-1-1 | 施設名称サイン | 壁付 | |

| 記号 | 数量 |
|----|-----|
| | 1ヶ所 |

| 記号 | 名称 | 取付 | 説明 |
|-------|---------|----|--------|
| D-1-2 | 施設名称サイン | 壁付 | バックライト |

| 記号 | 数量 |
|----|-----|
| | 3ヶ所 |

| 記号 | 名称 | 取付 | 説明 |
|-----|-----------|----|----|
| D-3 | テナント案内サイン | 自立 | |

| 記号 | 数量 |
|----|----|
| | 1台 |

| 記号 | 名称 | 取付 | 説明 |
|-------|------------------------|----|-------|
| F-1-1 | ボックスサイン-1 (W1910×H295) | 壁付 | FL内照式 |
| F-1-2 | ボックスサイン-1 (W2055×H295) | 壁付 | FL内照式 |

| 記号 | 数量 |
|----|----|
| | 4 |
| | 4 |

| 記号 | 名称 | 取付 | 説明 |
|-----|-------|----|----|
| F-3 | 案内サイン | 自立 | |

| 記号 | 数量 |
|----|----|
| | 3台 |

| | | | | | |
|--------------------------------|------|-------|-------|-------|----|
| 神戸市都市計画局河内開発部 | 図面番号 | 368 / | 所長 | 部長 | 担当 |
| 平成11年度 | | | | | |
| (名称) 六甲道駅南東3地区区口5第2工区再開発ビル建設工事 | | | | | |
| 図面リスト | 縮尺 | 分限番号 | - | | |
| サイン計画図 (14) | | | コマNo. | 原案No. | |
| 平成 年 月 日作成 | | | | | |

| 記号 | 名称 | 取付 | 説明 |
|-----|-------|----|----|
| F-3 | 案内サイン | 自立 | |

| 記号 | 数量 |
|----|----|
| | 3台 |

| 記号 | 名称 | 取付 | 説明 |
|-----|-------|----|----|
| F-3 | 案内サイン | 自立 | |

| 記号 | 数量 |
|----|----|
| | 3台 |

| 記号 | 名称 | 取付 | 説明 |
|-----|--------|----|------|
| F-4 | 突出しサイン | 壁付 | 凡内照式 |

| 記号 | 数量 |
|----|----|
| | 1台 |

| 記号 | 名称 | 取付 | 説明 |
|-----|-------|----|------|
| F-5 | L型サイン | 壁付 | 凡内照式 |

| 記号 | 数量 |
|----|----|
| | 1台 |

| 記号 | 名称 | 取付 | 説明 |
|-------|----------|----|----|
| F-6-2 | 駐車場誘導サイン | 壁付 | |
| F-6-3 | 駐車場誘導サイン | 壁付 | |

| 記号 | 数量 |
|----|----|
| | 3 |
| | 1 |

| 記号 | 名称 | 取付 | 説明 |
|-------|---------|----|----|
| F-7-1 | 出口誘導サイン | 壁付 | |

| 記号 | 数量 |
|----|----|
| | 3台 |

| | | | | | |
|---|------|-------|-------|----|----|
| 神戸市都市計画局再開発部 | 図面番号 | 369 / | 所長 | 係長 | 担当 |
| 平成11年度 (仮称)六甲道駅南東3地区街口5第2工区再開発ビル建設工事 | | | | | |
| 図面リスト | 縮尺 | 分類番号 | - | | |
| サイン計画図(15) | | コマNo. | 原案No. | | |
| 平成 年 月 日作成 | | | | | |

| 記号 | 名称 | 取付 | 説明 |
|-------|---------|----|-----|
| F-7-2 | 出口誘導サイン | | |
| | | | |
| 備考 | | 数量 | 1 台 |

| 記号 | 名称 | 取付 | 説明 |
|------|--------|----|-------|
| 追加 A | 駐車料金表示 | 壁付 | |
| 追加 B | お願い表示 | 壁付 | |
| | | | |
| 備考 | | 数量 | 10 10 |

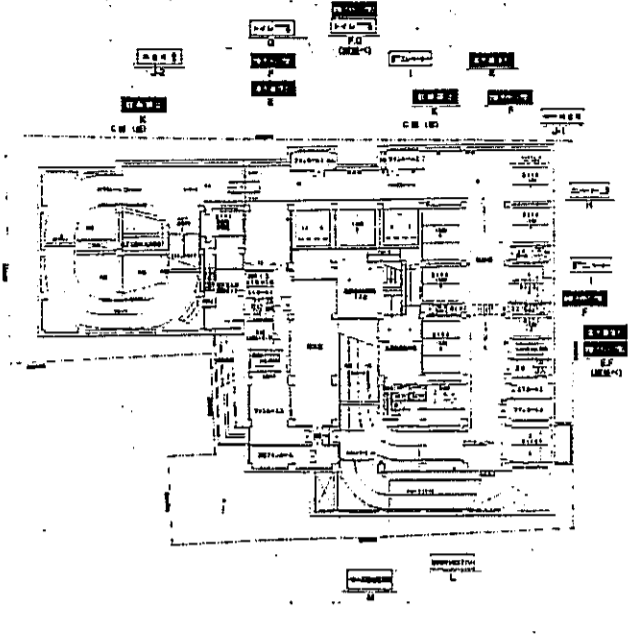
| 記号 | 名称 | 取付 | 説明 |
|----|----|----|----|
| | | | |
| 備考 | | 数量 | |

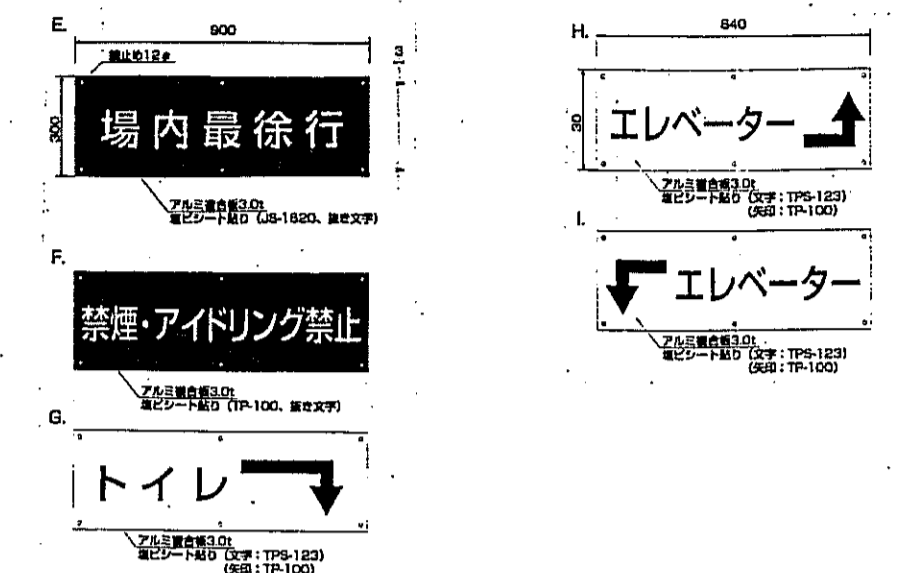
| 記号 | 名称 | 取付 | 説明 |
|------|----------|----|-----|
| 追加 C | 入庫注意表示-1 | 壁付 | |
| | | | |
| 備考 | | 数量 | 9 台 |

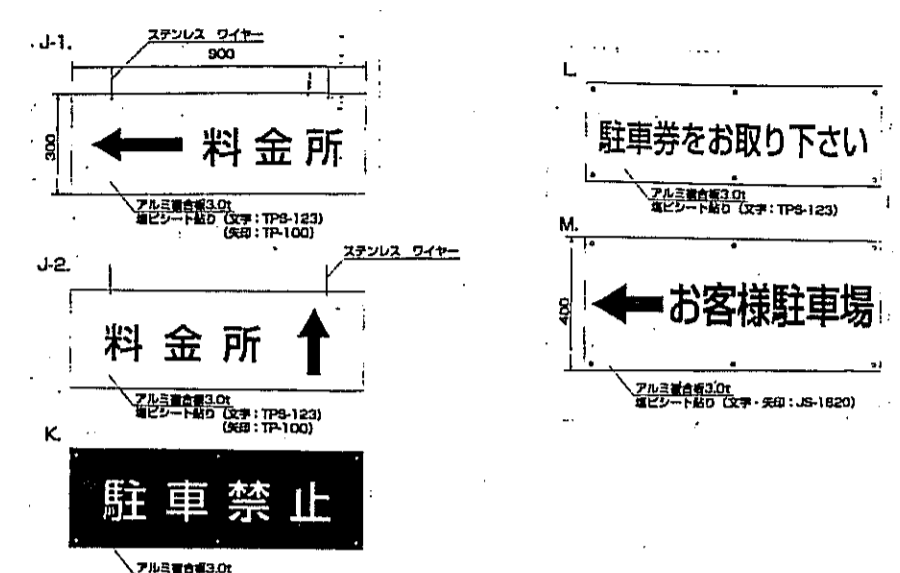
| 記号 | 名称 | 取付 | 説明 |
|----|----|----|----|
| | | | |
| 備考 | | 数量 | |

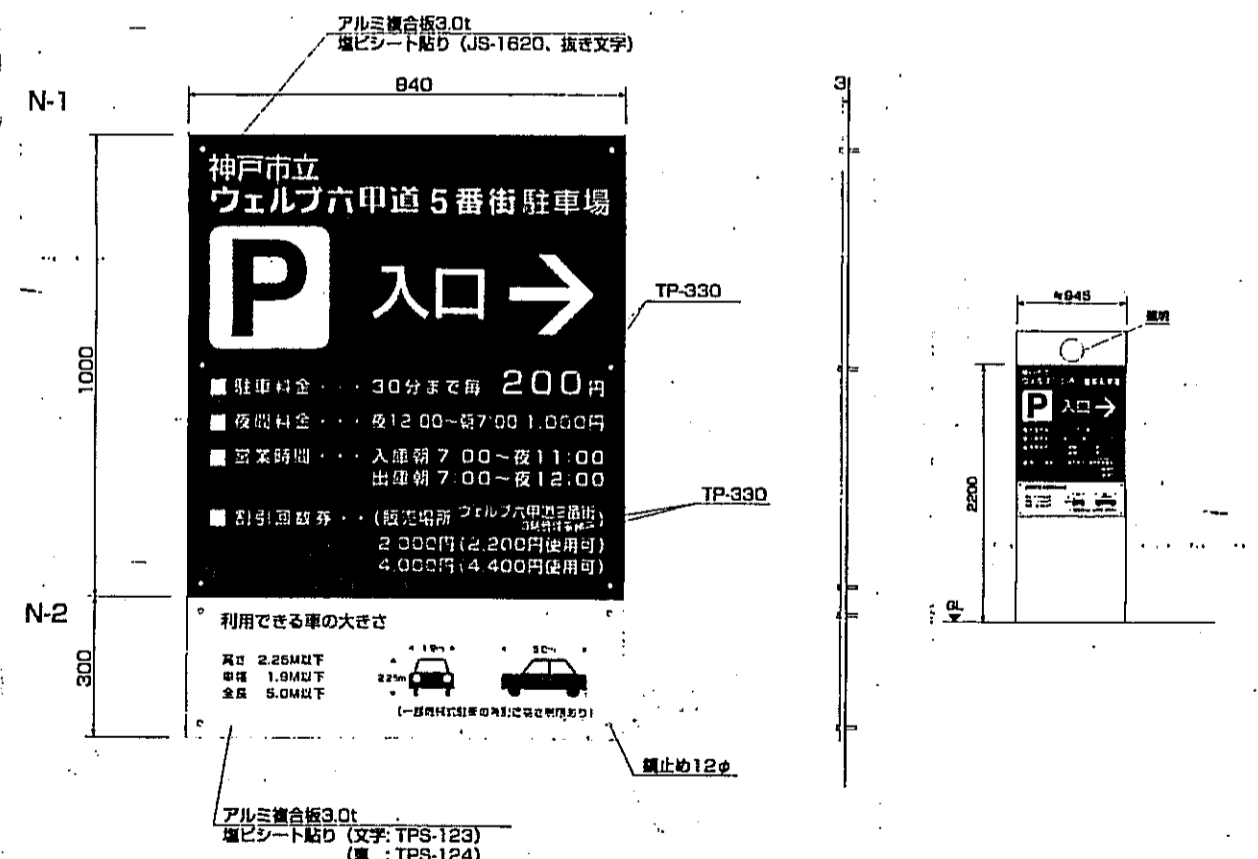
| 記号 | 名称 | 取付 | 説明 |
|------|----------|----|------|
| 追加 D | 入庫注意表示-2 | 天吊 | |
| | | | |
| 備考 | | 数量 | 15 台 |

| | | | | | |
|---|------|-------|-------|--------------|----|
| 神戸市都市計画局再開発部 | 図面番号 | 370 / | 所長 | 課長 | 担当 |
| 平成11年度 (復称)六甲道駅南東3地区区口5第2工区再開発ビル建設工事 | | | | | |
| 図面リスト | 縮尺 | 分類番号 | — | 株式会社アーキ・デザイン | |
| サイン計画図(6) | | コマNo. | 要求No. | | |
| 平成 年 月 日作成 | | | | | |

| 記号 | 名称 | 取付 | 数量 | 説明 |
|--|----|----|----|----|
| | | | | |
|  | | | | |
| | | | | |

| 記号 | 名称 | 数量 | 取付 | 説明 |
|---|---------------|----|----|----|
| 追加 E | 場内最徐行表示 | 3 | 壁付 | |
| 追加 F | 禁煙・アイドリング禁止表示 | 6 | 壁付 | |
| 追加 G | トイレ表示 | 2 | 壁付 | |
| 追加 H | エレベーター表示1 | 2 | 壁付 | |
| 追加 I | エレベーター表示2 | 2 | 壁付 | |
|  | | | | |
| | | | | |

| 記号 | 名称 | 数量 | 取付 | 説明 |
|---|----------|----|----|----|
| 追加 J-1 | 料金所表示1 | 1 | 天吊 | |
| 追加 J-2 | 料金所表示2 | 1 | 天吊 | |
| 追加 K | 駐車禁止表示 | 2 | 壁付 | |
| 追加 L | 駐車券表示 | 1 | 壁付 | |
| 追加 M | お客様駐車場表示 | 1 | 壁付 | |
|  | | | | |
| | | | | |

| 記号 | 名称 | 取付 | 数量 | 説明 |
|--|----------|----|----|----|
| 追加 N-1 | 駐車料金表示-2 | 壁付 | | |
| 追加 N-2 | 車サイズ制限表示 | 壁付 | | |
|  | | | | |
| | | | | |

| 記号 | 名称 | 取付 | 数量 | 説明 |
|----|----|----|----|----|
| | | | | |
| | | | | |
| | | | | |

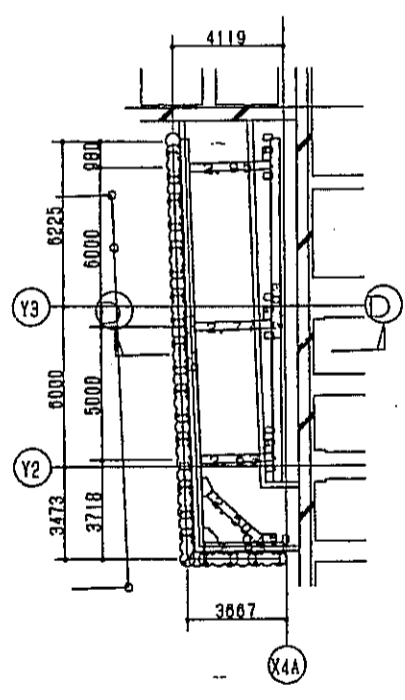
| 記号 | 名称 | 取付 | 数量 | 説明 |
|----|----|----|----|----|
| | | | | |
| | | | | |
| | | | | |

| | | | | | |
|--|------|-------|-------|------|----|
| 神戸市都市計画局再開発部 | 図面番号 | 371 / | 所長 | 部長 | 担当 |
| 平成11年度 (名称) 六甲道駅南第3地区従口5第2工区再開発ビル建設工事 | | | | | |
| 図面リスト | 縮尺 | 分限番号 | コマNo. | 面No. | |
| サイン設置図(7) | | | | | |
| 平成 年 月 日付紙 | | | | | |

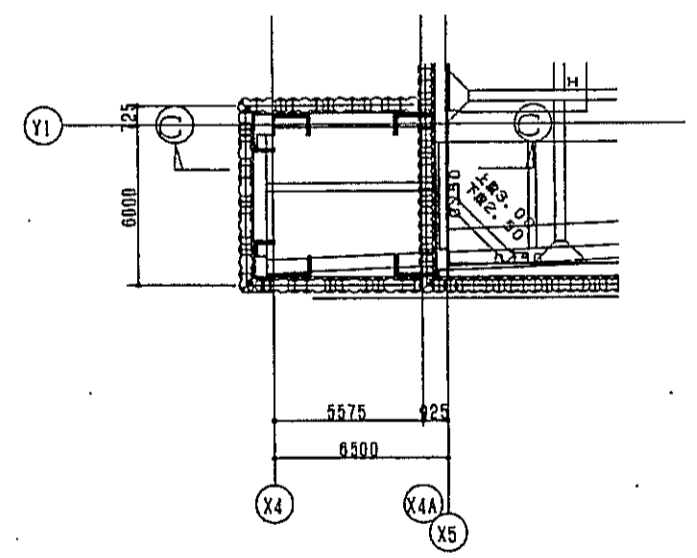
| 山留材料リスト | | | | |
|---------|-----------------|------|-----------------|---------|
| ソイル | φ550 | φ450 | L=19000 | TYPE-1 |
| ソイル | H=450x200x9x14 | φ450 | L=18000 | |
| ソイル | φ550 | φ450 | L=12000 | TYPE-2 |
| ソイル | H=400x200x8x13 | φ475 | L=11000 | |
| ソイル | φ550 | φ450 | L=9000 | TYPE-3 |
| ソイル | H=350x175x7x11 | φ900 | L=8000 | (設備配管部) |
| 鋼材 | H=300x300x10x15 | | L=14500 | |
| 鋼材 | H=400x400x13x21 | | (1段目) | |
| 鋼材 | H=502x475x25x25 | | (2段目) | |
| 鋼材 | H=350x350x12x19 | | (設備配管部) | |
| 切梁 | H=350x350x12x19 | | (1段目) BPK H=400 | |
| 切梁 | H=400x400x13x21 | | (2段目) BPK H=400 | |
| 切梁 | H=300x300x10x15 | | (設備配管部) | |
| 隅火打 | H=400x400x13x21 | | (1.2段目) | |
| 隅火打 | H=300x300x10x15 | | (設備配管部) | |
| 切隅火打 | H=350x350x12x19 | | (1段目) | |
| 切隅火打 | H=400x400x13x21 | | (2段目) | |

| 構造材料リスト | |
|---------|-----------------|
| 鋼工桁 | 1000x2000x200 |
| 鋼材 | H=400x400x13x21 |
| 鋼材 | H=400x400x13x21 |
| 鋼材 | H=300x300x10x15 |
| 鋼材 | H=350x350x12x19 |
| 鋼材 | L=17000 |
| プレート | L=75x75x6 |
| コナ | L=200x90x8x13.5 |

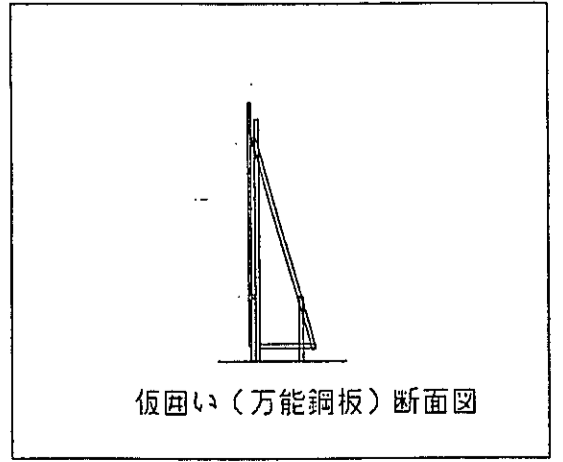
⊕ DW:ディーワール φ600x20000(4ヶ所)



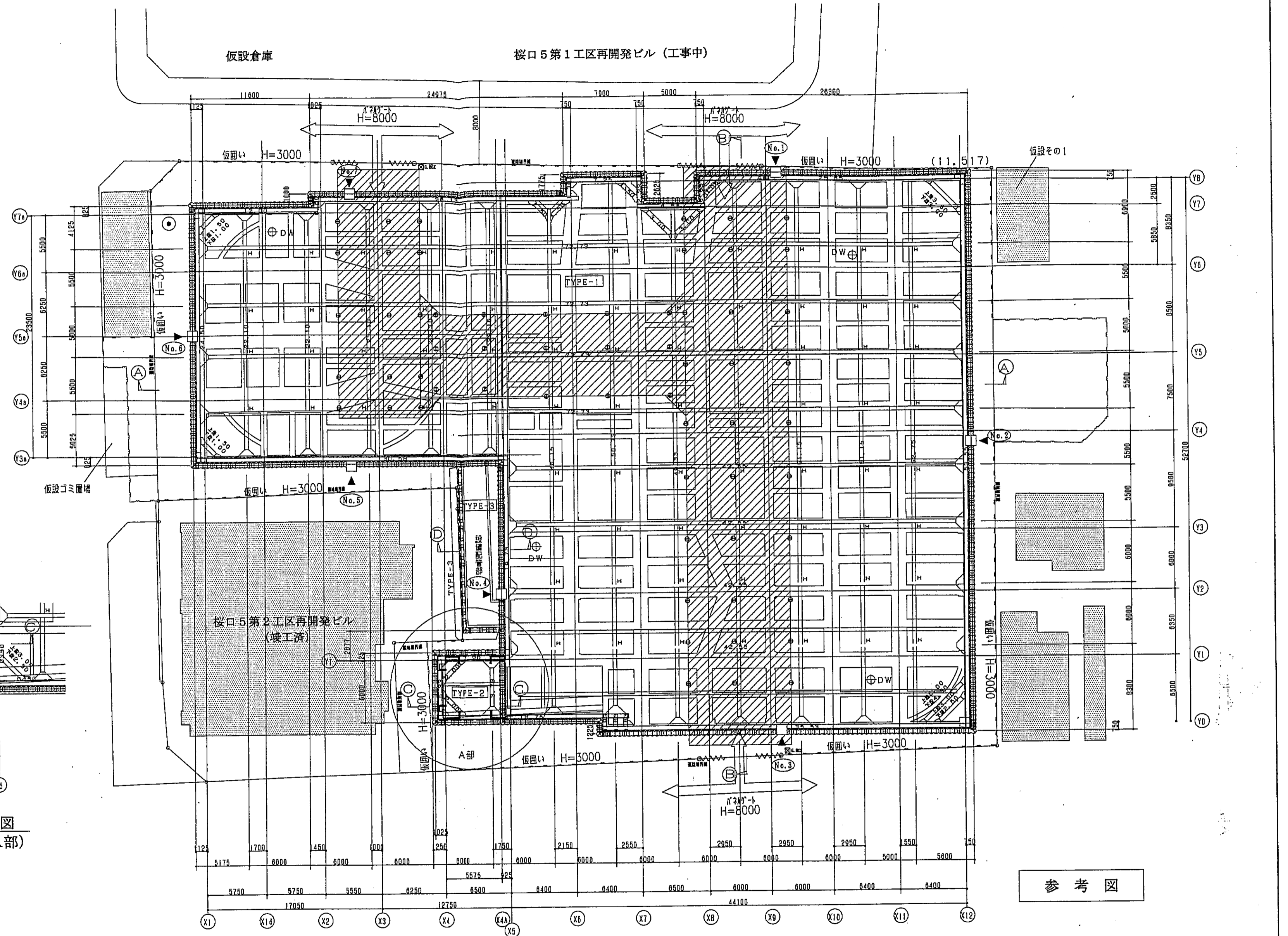
設備配管部
<後施工部>



2段目山留平面図
(A部)



仮囲い(万能鋼板)断面図

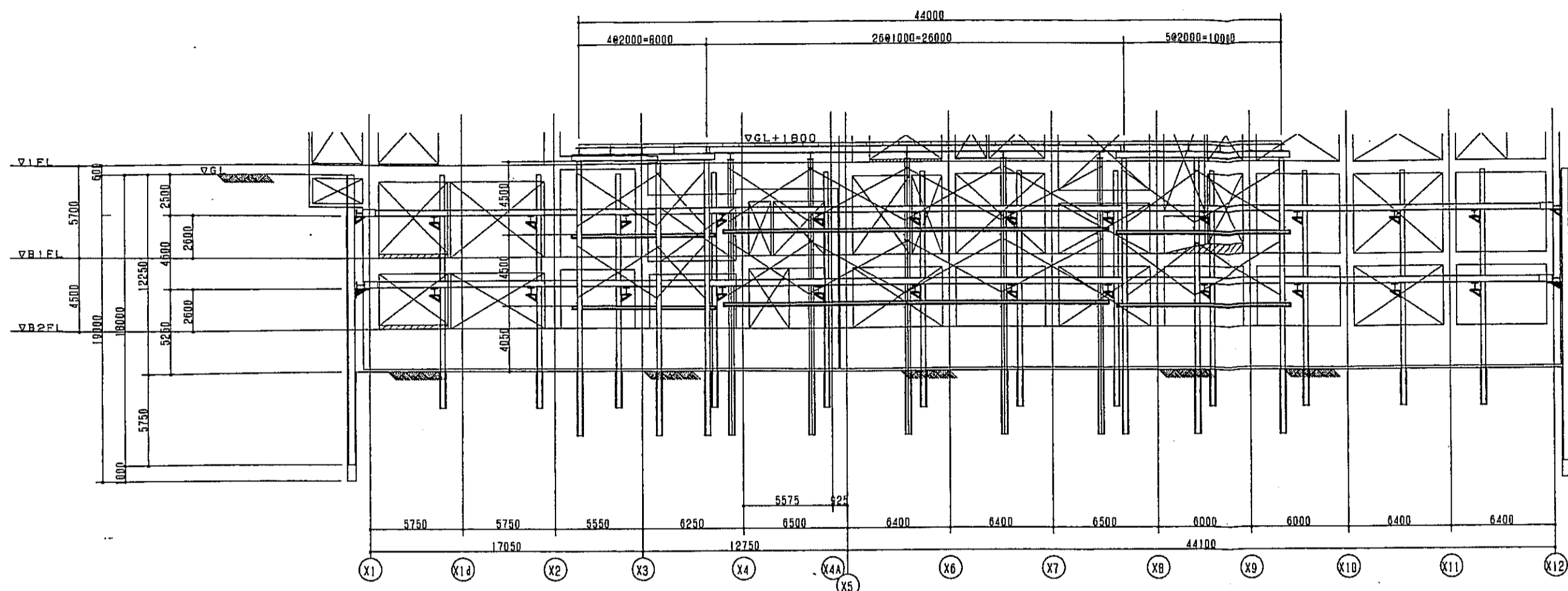


山留・構台平面図

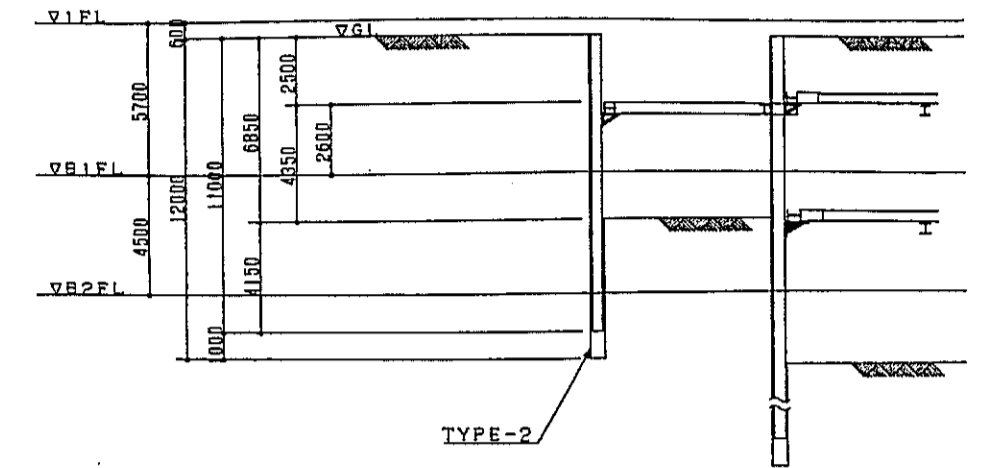
| 計測対象 | 計測項目 | 計測器名 | 数量 | 記号 |
|------|---------|---------------------|---|----|
| 山留め壁 | 芯材の変形測定 | 差動トランス式 ローラー型傾斜計 | 芯材長 7ヶ所 x 18m 測定管長 7ヶ所 x 19m 測定管 計 163m | ▼ |
| 周辺地盤 | 水位測定 | 自記記録水位計 | 1ヶ所 x 10m ボーリング長 10m | ⊙ |

参考図

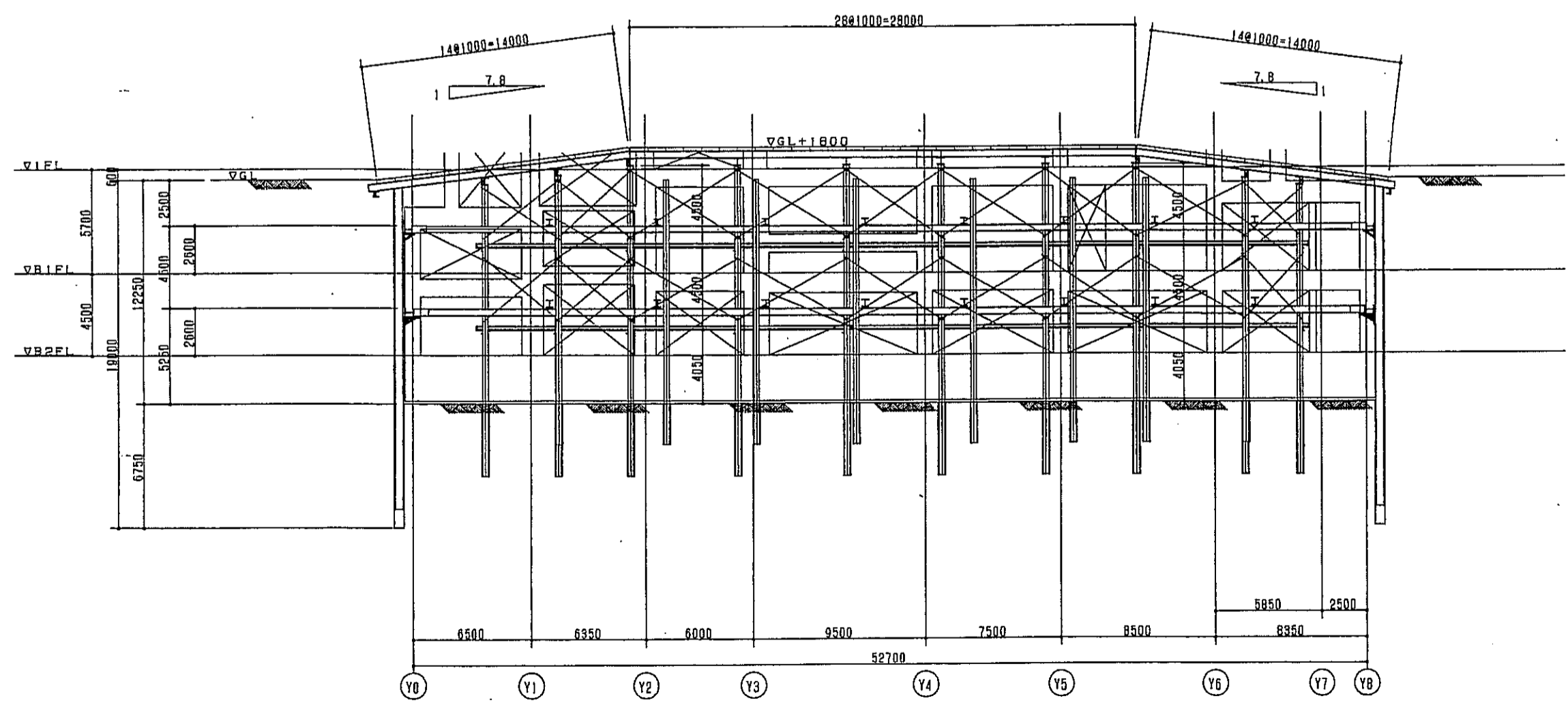
| | | | | | |
|---|----------|--------|------|-------|-------|
| 神戸市都市計画局再開発部 | 図面番号 | 372 / | 所長 | 係長 | 担当 |
| 平成11年度 (仮称)六甲道駅南第3地区桜口5第2工区再開発ビル建設工事 | 図面リスト | 縮尺 | 分類番号 | コマNo. | 要求No. |
| | 仮設計画図(1) | 247-分冊 | | | |
| 1/200 平成 年 月 日作成 | | | | | |



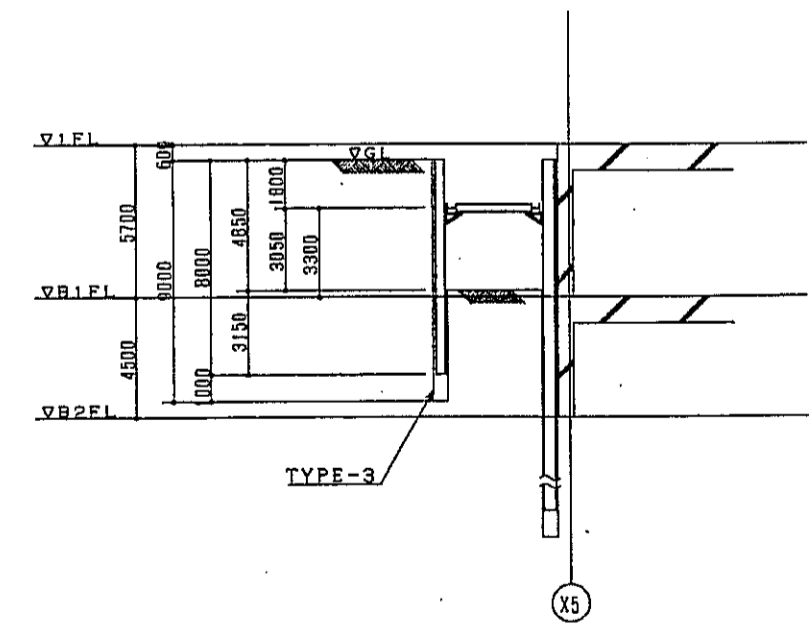
①-① 断面図



③-③ 断面図



②-② 断面図



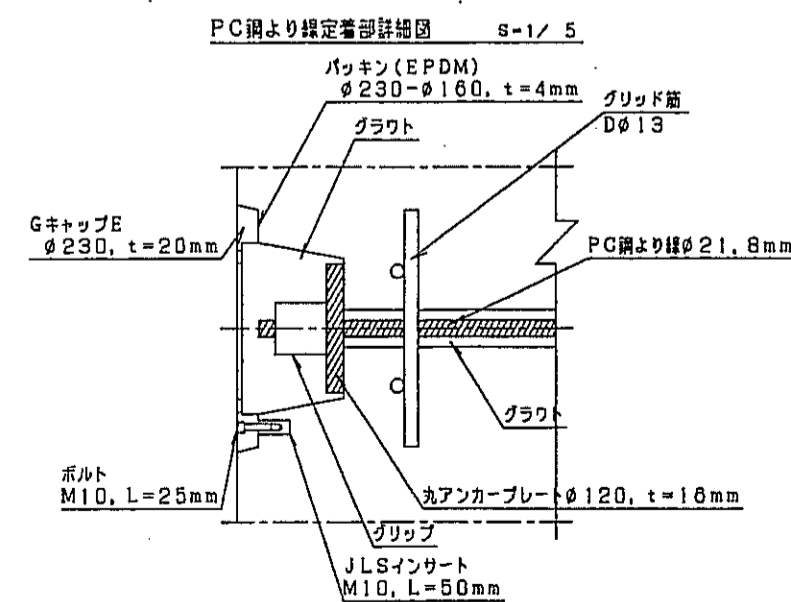
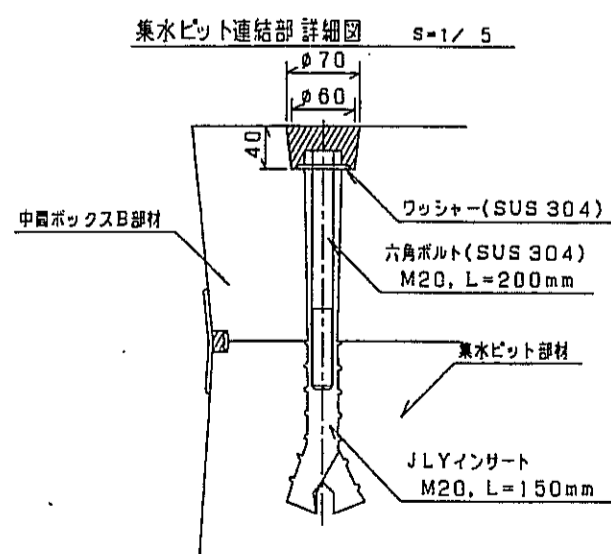
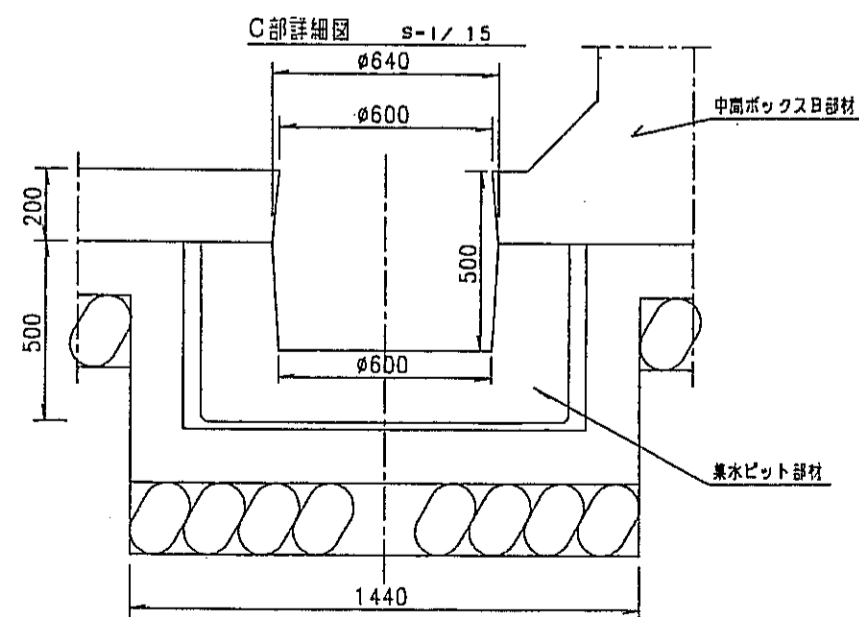
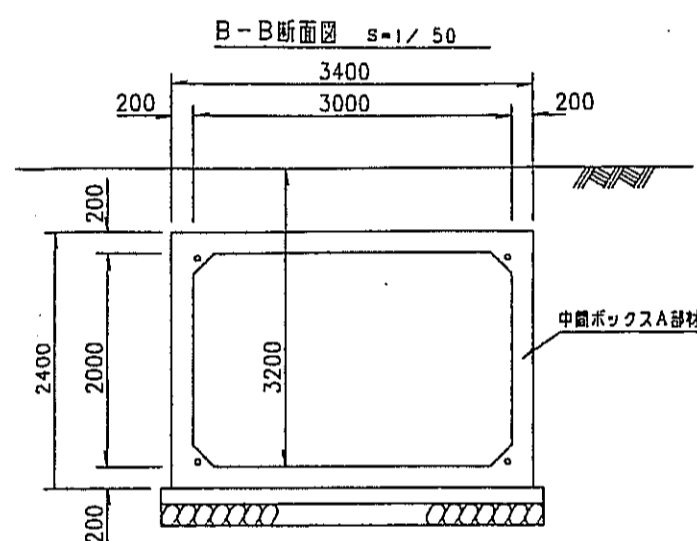
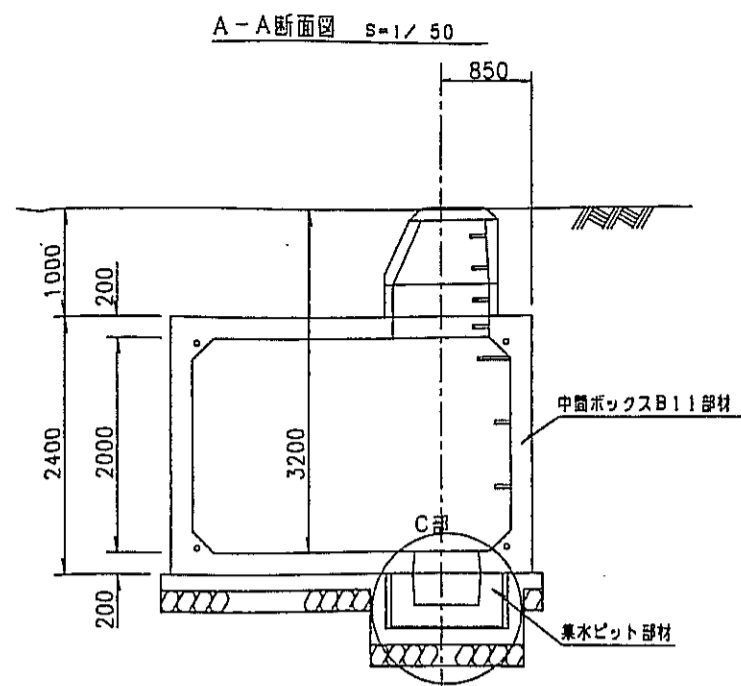
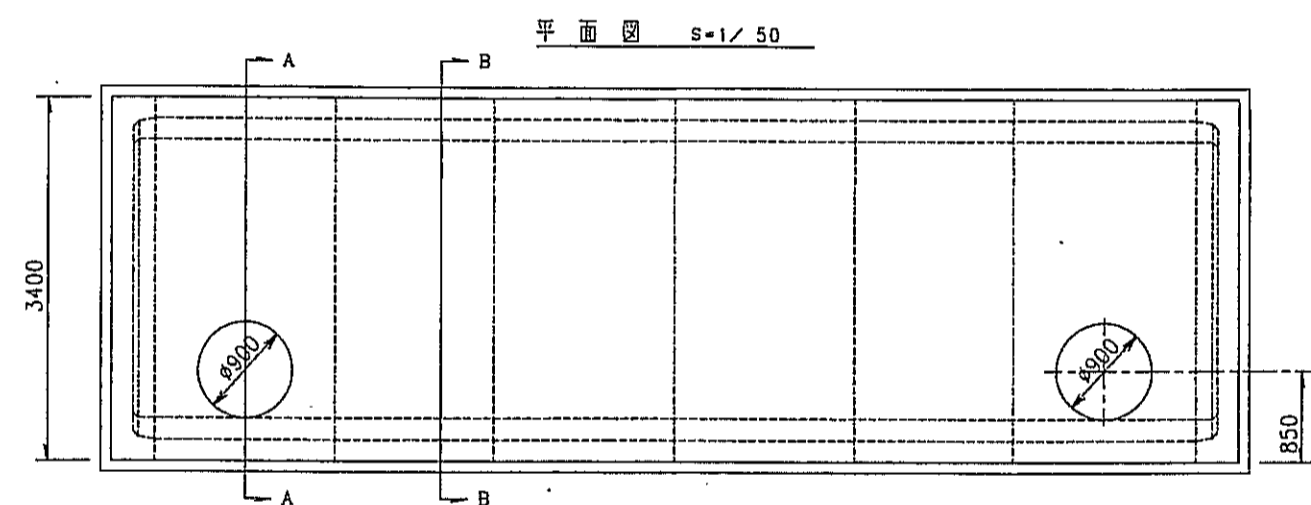
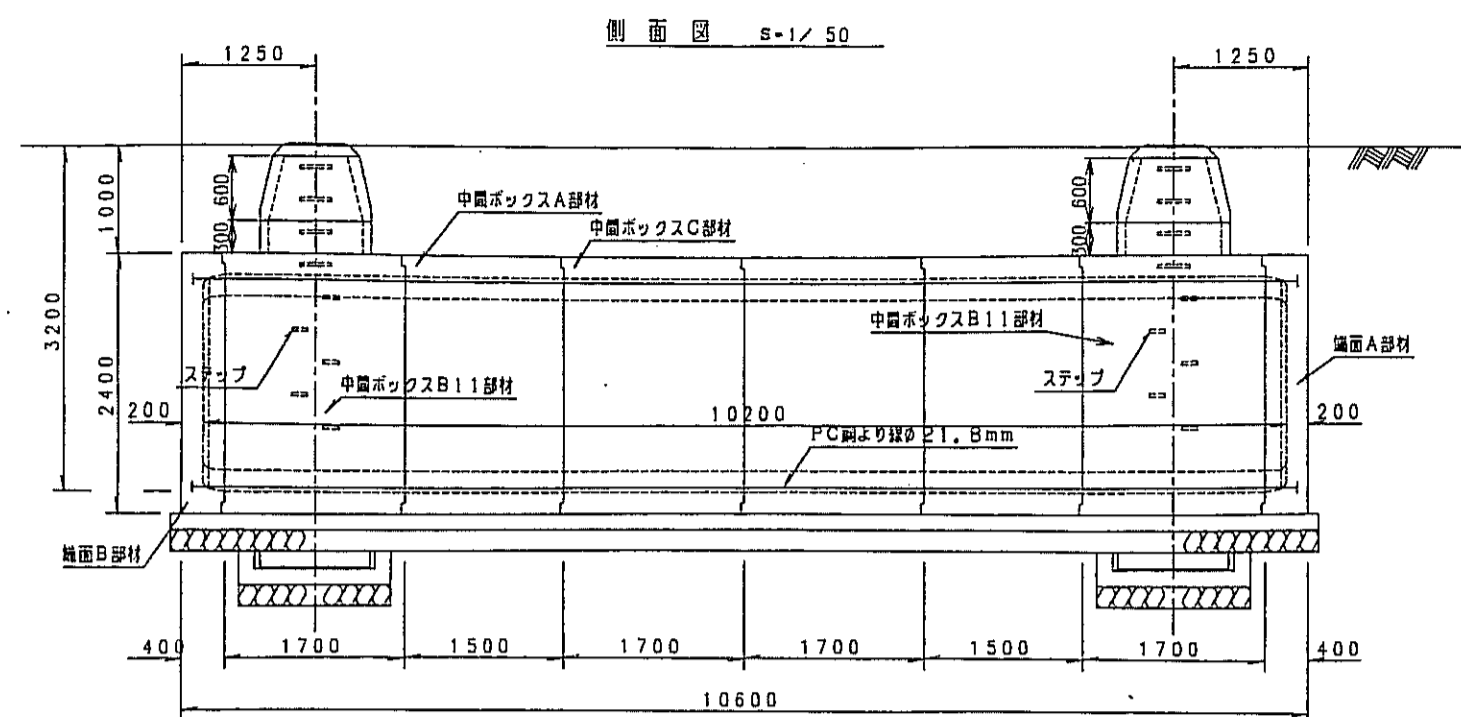
④-④ 断面図
＜設備配管部＞

| 山留材リスト | | | | |
|--------|-----------------|----------|-----------|---------|
| ソール | φ550 | φ450 | L=19000 | TYPE-1 |
| 元木 | H=450×200×9×14 | φ450 | L=18000 | |
| ソール | φ550 | φ450 | L=12000 | TYPE-2 |
| 元木 | H=400×200×8×13 | φ675 | L=11000 | |
| ソール | φ550 | φ450 | L=9000 | TYPE-3 |
| 元木 | H=350×175×7×11 | φ900 | L=8000 | (投機配管部) |
| 鋼材 | H=300×300×10×15 | | L=14500 | |
| 鋼材 | H=400×400×13×21 | | (1枚目) | |
| | H=502×475×25×25 | | (2枚目) | |
| | H=350×350×12×19 | | (投機配管部) | |
| 切梁 | H=350×350×12×19 | (1枚目) | RPK H=400 | |
| | H=400×400×13×21 | (2枚目) | RPK H=400 | |
| | H=300×300×10×15 | (投機配管部) | | |
| 横火打 | H=400×400×13×21 | (1, 2枚目) | | |
| | H=300×300×10×15 | (投機配管部) | | |
| 切梁火打 | H=350×350×12×19 | (1枚目) | | |
| | H=400×400×13×21 | (2枚目) | | |

| 構造材リスト | |
|--------|-----------------|
| 鋼材 | 1000×2000×200 |
| 鋼材 | H=400×400×13×21 |
| 鋼材 | H=400×400×13×21 |
| 鋼材 | H=300×300×10×15 |
| 鋼材 | H=350×350×12×19 |
| 鋼材 | L=75×75×6 |
| 鋼材 | L=200×90×8×13.5 |

参考図

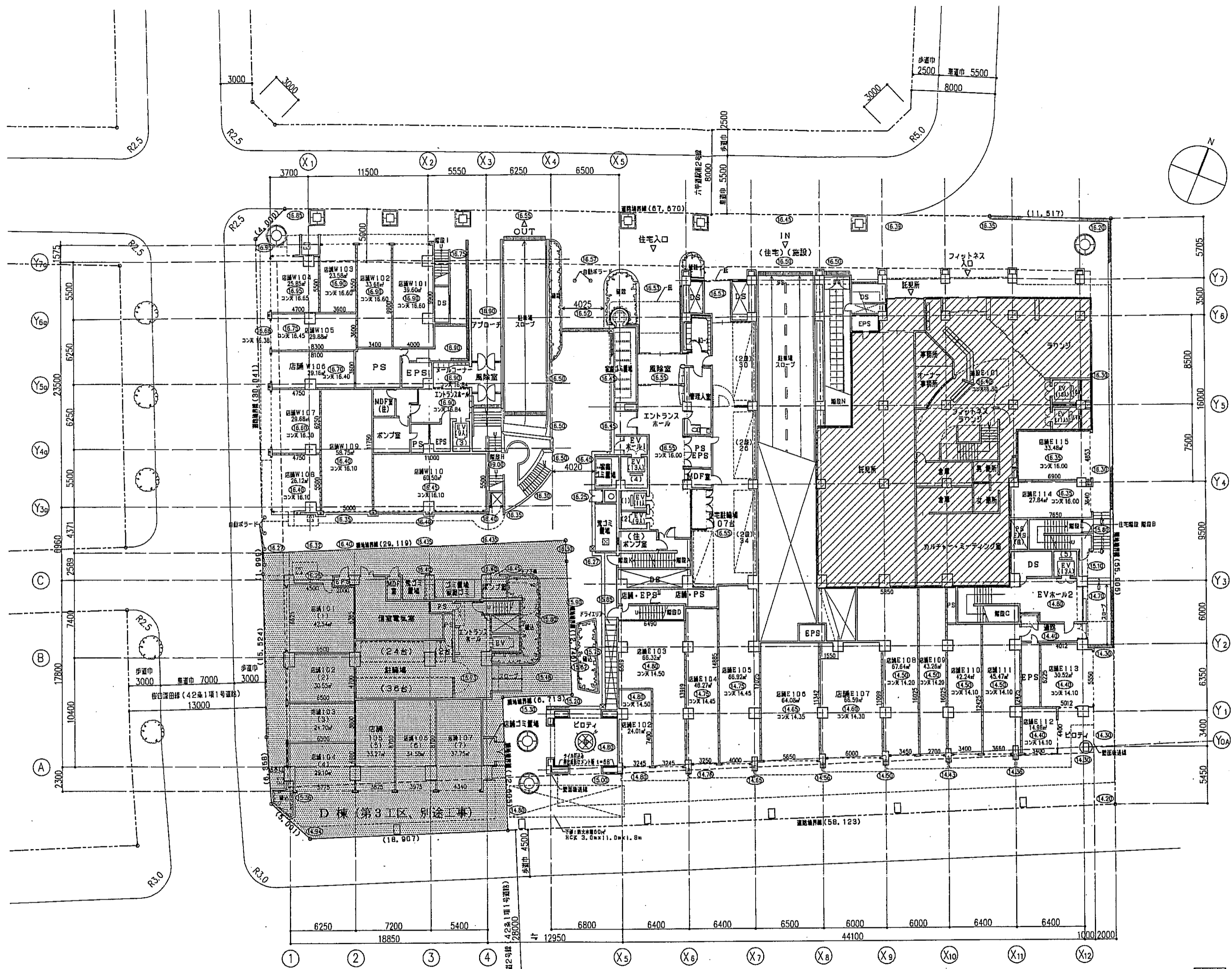
| | | | | | |
|---|------|---------|----------------|-------|----|
| 神戸市都市計画局再開発部 | 図面番号 | 373 / | 所長 | 係長 | 担当 |
| 平成11年度 (仮称)六甲道駅南第3地区桜口5第2工区再開発ビル建設工事 | | | | | |
| 図面リスト | 概尺 | 分類番号 | 株式会社 アール・イー・エフ | | |
| 仮設計画図(2) | | 3/3-1分冊 | コマNo. | 要求No. | |
| 1/200 平成 年 月 日作成 | | | | | |



耐震性貯水槽 明細書

| | | | |
|-------------|--|---------------------|--------------------------------------|
| 型式記号 | T60-II-A-0.0/1.0 | | |
| 容量 | 60m ³ | | |
| 設置場所 | II型 | | |
| 土被り厚 | 1.0m | | |
| 形状 | 横置ボックスカルバート型 | | |
| 材料 | 算式 | 数量 | 備考 |
| 中間ボックスA部材 | 3.4m×2.4m×1.5m | 2個 | |
| 中間ボックスB11部材 | 3.4m×2.4m×1.7m | 2個 | |
| 中間ボックスC部材 | 3.4m×2.4m×1.7m | 2個 | |
| 端面A部材 | 3.4m×2.4m×0.4m | 1個 | |
| 端面B部材 | 3.4m×2.4m×0.4m | 1個 | |
| 集水ピット部材 | PH500 | 2個 | |
| 調整用部材 | SRH600(φ600/φ900-H=600) | 2個 | |
| 調整用部材 | CRH300(φ900-H=300) | 2個 | |
| PC鋼より線 | φ21.8mm, L=11.2m | 4本 | SWPR10 |
| 定着具 | アンカープレート, グリップ | 8個 | |
| グラウト | $\frac{0.12}{3} \times \pi \times (0.08^2 \times 0.08 \times 0.07 + 0.07^2 \times 0.08 + 0.02 \times \pi \times 0.08^2 \times 0.600 \times \frac{1}{4} \times 0.035 \times 4)$ | 0.061m ³ | φ600 H=10.0 N/a m ² |
| 人孔径 | φ600 | 2個 | |
| 六角ボルト | M20, L=200mm (ワッシャー付) | 8個 | SUS304 |
| GキャップE | φ230-20 (ボルトM10付) | 8個 | 材質指定 |
| 連結金具 | プレート, M16ボルト (L=39mm) X2 (W付) | 6個 | |

| | | | | | |
|---|------|-------|-----------------|----|----|
| 神戸市都市計画局再開発部 | 図面番号 | 374 / | 所長 | 係長 | 担当 |
| 平成11年度 (仮称)六甲通駅南第3地区桜口5第2工区再開発ビル建設工事 | | | | | |
| 図面リスト | 縮尺 | 分類番号 | 株式会社 アール・エー・シー | | |
| 防火水槽 参考図 | | コマNo. | 1/50 平成 年 月 日作成 | | |



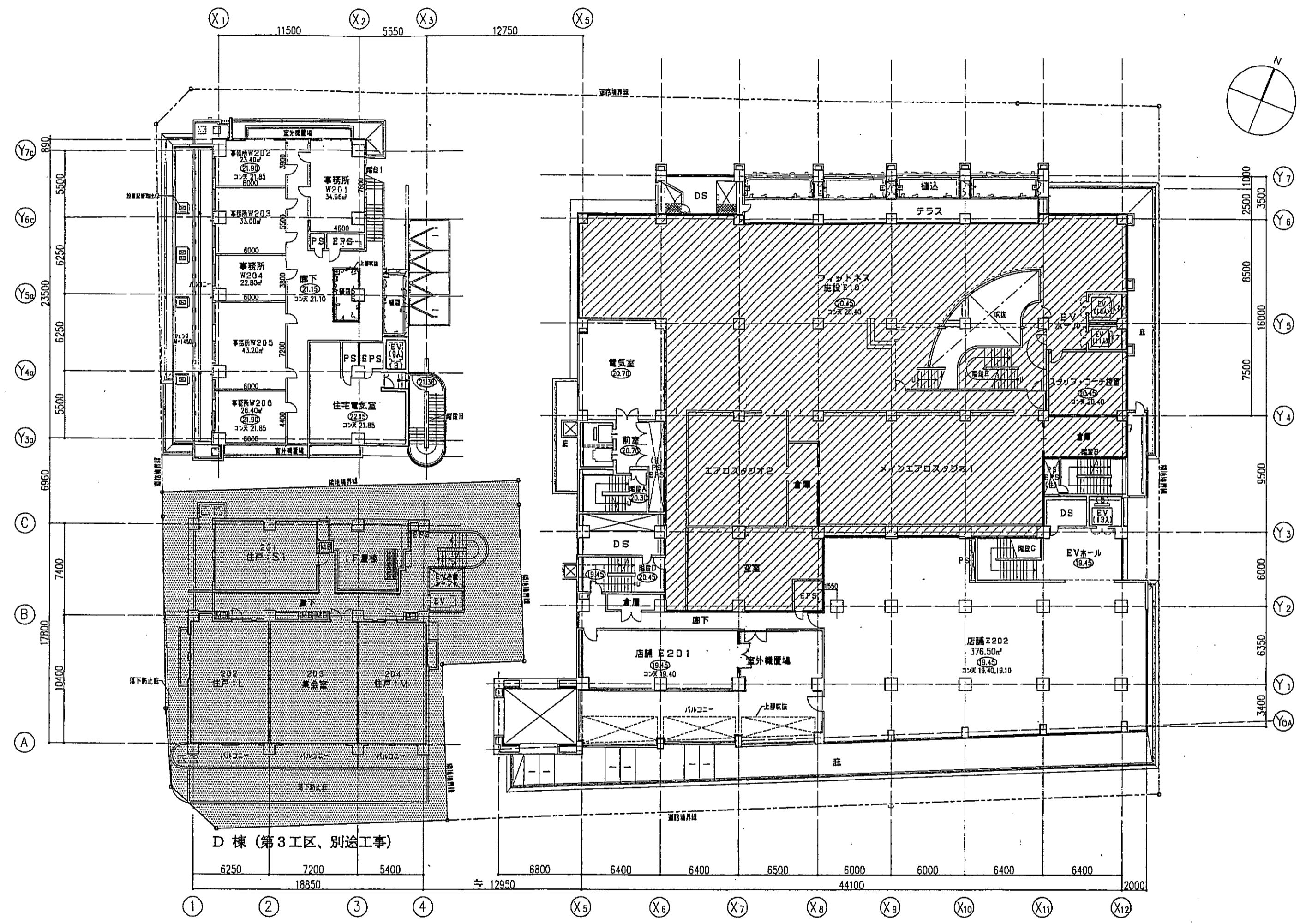
参考図

E101区画
 ※区画内のレイアウトは参考であり、変更は設計変更の対象にはならない。

ベンチマーク (BM) = 設計GL (設計地盤レベル) = 15.025
 平均地盤面 = 15.70
 1SL = 16.30 = 平均地盤面 + 600
 ○ 内数字は柱上天蓋レベルを示す
 □ 内数字はコンクリート天蓋レベルを示す


東横・西横 共

| | | | | | |
|---|------|-------|--------------|----|----|
| 神戸市都市計画局再開発部 | 図面番号 | 375 / | 所長 | 係長 | 担当 |
| 平成11年度 (仮称)六甲直駅南第3地区街ロ5第2I区再開発ビル建設工事 | | | | | |
| 図面リスト | 縮尺 | 分類番号 | 株式会社 フール・アール | | |
| E101区画内構工事 参考図No.1 | | コマNo. | 要求No. | | |
| 1/200 平成 年 月 日作成 | | | | | |



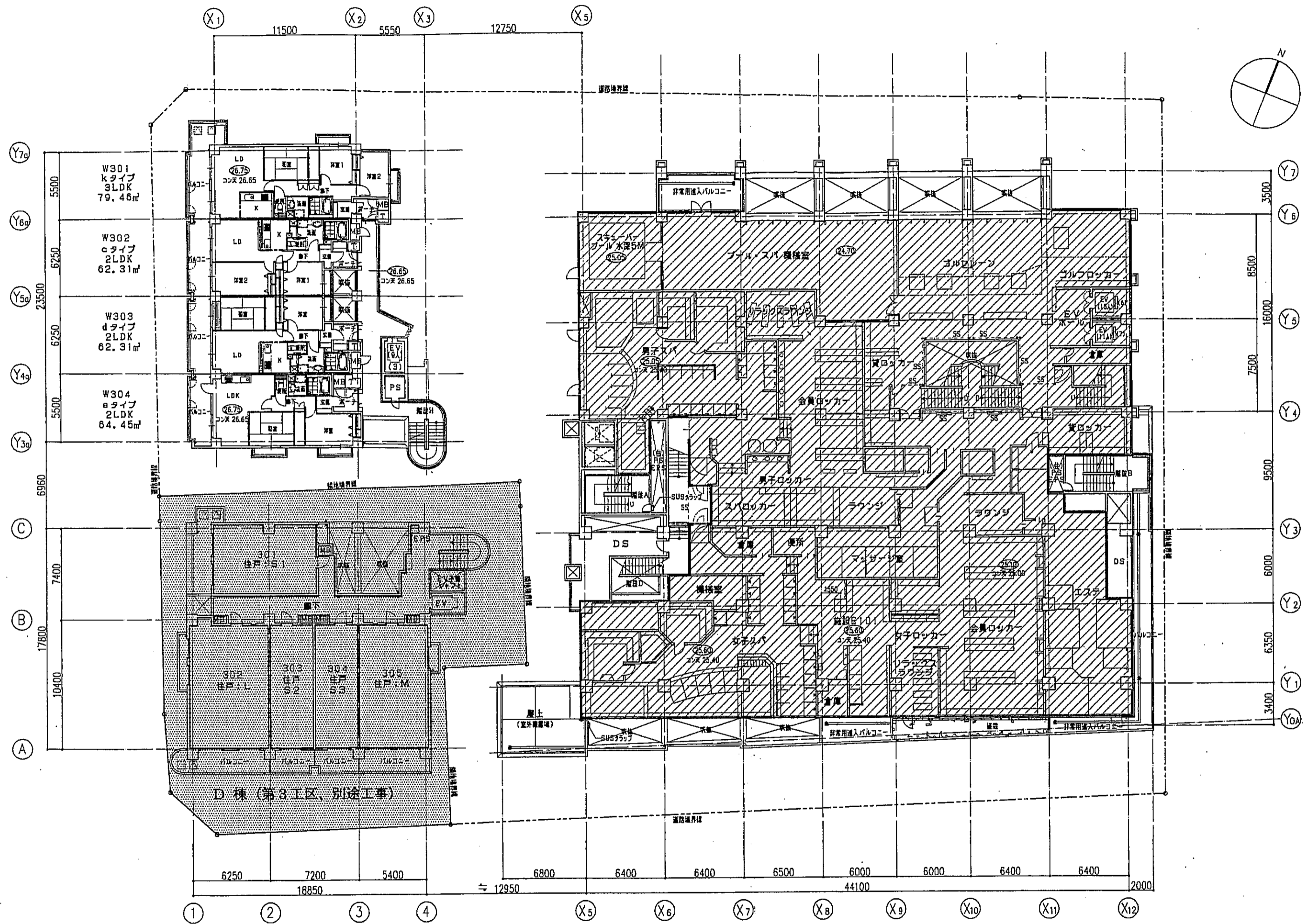
D 棟 (第3工区、別途工事)

参考図

 E101区画
 ※区画内のレイアウトは参考であり、変更は設計変更の対象にはならない。

2SL=20.40

| | | | | | |
|---|-------|-------|------|-------|-------|
| 神戸市都市計画局再開発部 | 図面番号 | 376 / | 所長 | 係長 | 担当 |
| 平成11年度 (仮称)六甲道駅南第3地区区口5第2工区再開発ビル建設工事 | 図面リスト | 縮尺 | 分類番号 | コマNo. | 量米No. |
| E101区画内装工事 参考図No.2 | | | | | |
| 1/200 平成 年 月 日作成 | | | | | |



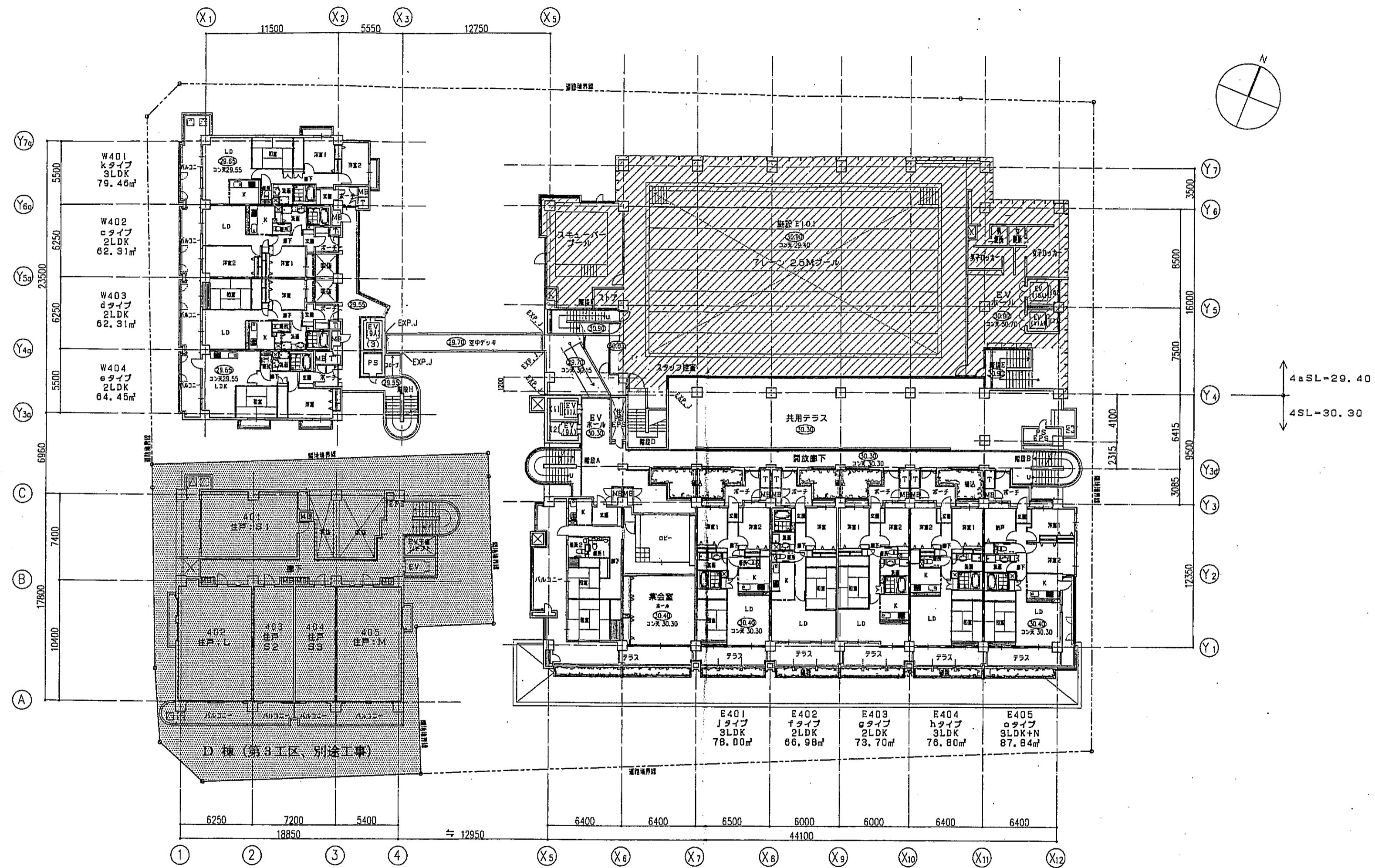
参考図

■ E101区画

※区画内のレイアウトは参考であり、変更は設計変更の対象にはならない。

3SL-25.05

| | | | | | |
|--|-------|------------|------|----|----------------|
| 神戸市都市計画局再開発部 | 図面番号 | 377 / | 所長 | 係長 | 担当 |
| 平成11年度 (仮称)六甲直駅南第3地区街区05第2工区再開発ビル建設工事 | 図面リスト | 縮尺 | 分類番号 | — | 株式会社 アール・エス・シー |
| E101区画内工事 参考図No.3 | コマNo. | 変更No. | | | |
| | 1/200 | 平成 年 月 日作成 | | | |



参考図

■ E101区画
 ※区画内のレイアウトは参考であり、変更は設計変更の対象にはならない。

4SL=30.30
 4aSL=29.40

| | | | | | |
|---|-------|-------|----|----|----|
| 神戸市都市計画局再開発部 | 図面番号 | 378 / | 所長 | 係長 | 担当 |
| 平成11年度 (仮称)六甲道駅南第3地区後口5第2工区再開発ビル建設工事 | | | | | |
| 図面リスト | 縮尺 | 分類番号 | - | | |
| E101区画内施工参考図No.4 | コマNo. | 要求No. | | | |
| 1/200 平成 年 月 日作成 | | | | | |